

PROCOLO N° OT 6/2019

**CAMARA OFICIAL DE COMERCIO,
INDUSTRIA Y SERVICIOS DE ZAMORA**

INFORME DE AUDITOR
sobre Cuentas Anuales cerradas a 31/12/2018



SIMON-MORETON

AUDITORES - CENSOR JURADO DE CUENTAS



SIMON-MORETON AUDITORES, S.L.

R.O.A.C. S-1488





INDICE

- Informe de Auditor de Cuentas
- Cuentas Anuales abreviadas a 31/12/2018:
 - Balance de Situación
 - Cuenta de Pérdidas y Ganancias.
 - Estado de Cambios en el Patrimonio Neto
 - Estado de Flujos de Efectivo
 - Memoria económica –que incluye y adjunta la Liquidación del presupuesto 2018 y su memoria explicativa-.
- Informe de Gestión a 31/12/2018.



INFORME DE AUDITOR DE CUENTAS

Al Pleno de la **CAMARA OFICIAL DE COMERCIO, INDUSTRIA Y SERVICIOS DE ZAMORA** C.I.F. Q-4973001-C domiciliada en C/Pelayo nº4-6 de Zamora en cumplimiento de la Ley 4/2014 de 1 de Abril Básica de las Cámaras Oficiales de Comercio, Industria, Servicios y Navegación y la Ley 8/2018, de 14 de Diciembre de Castilla y León, por la que se regulan las Cámaras Oficiales de Comercio, Industria y Servicios de Castilla y León:

Opinión

De conformidad al art.34.2 de la Ley 8/2018, de 14 de Diciembre de Castilla y León, por la que se regulan las Cámaras Oficiales de Comercio, Industria y Servicios de Castilla y León, y normativa concordante de la Ley 4/2014 de 1 de Abril Básica de las Cámaras Oficiales de Comercio, Industria, Servicios y Navegación, hemos realizado un trabajo de revisión sobre las Cuentas Anuales para pymes adjuntas de la **CAMARA OFICIAL DE COMERCIO, INDUSTRIA Y SERVICIOS DE ZAMORA** –en adelante también la Cámara-, que comprenden el Balance de Situación para pymes a 31 de Diciembre de 2018, la Cuenta de Pérdidas y Ganancias para pymes, el Estado de Cambios en el Patrimonio Neto, el Estado de Flujos de Efectivo correspondientes al ejercicio terminado en dicha fecha, así como la Memoria de los estados financieros, que incluye un resumen de las políticas contables significativas. Conforme se indica en la nota 13.3 de la Memoria, como parte y Anexo a la misma se adjunta voluntariamente la Liquidación del Presupuesto de Ingresos y Gastos de la Cámara para el ejercicio 2018 y su memoria explicativa, información que igualmente hemos revisado en el curso de nuestro trabajo con la revisión de las cuentas anuales.

Con el alcance del trabajo de revisión realizado informamos que no se ha puesto de manifiesto ningún error o incumplimiento de principios contables significativos, de tal forma que a juicio de este auditor, las Cuentas Anuales para pymes adjuntas, que incluyen voluntariamente la Liquidación del Presupuesto de 2018, expresan, en todos los aspectos significativos, la imagen fiel del patrimonio y de la situación financiera de la CAMARA OFICIAL DE COMERCIO, INDUSTRIA Y SERVICIOS DE ZAMORA a 31 de Diciembre de 2018, así como de sus resultados y flujos de efectivo correspondientes al ejercicio anual terminado en dicha fecha de conformidad con el marco normativo de información financiera que resulta de aplicación -que se identifica en la nota 2.1 de la memoria para pymes- y, en particular, con los principios y criterios contables contenidos en el mismo.



Fundamento de la opinión

Hemos llevado a cabo nuestra auditoría de conformidad con las Normas Internacionales de Auditoría (NIA).

Nuestras responsabilidades de acuerdo con dichas normas se describen más adelante en la sección *Responsabilidades del auditor en relación con la auditoría de los estados financieros* de nuestro informe. Somos independientes de la Cámara de conformidad con los requerimientos de ética aplicables a nuestra auditoría de los estados financieros en España, y hemos cumplido las demás responsabilidades de ética de conformidad con esos requerimientos.

Consideramos que la evidencia de auditoría que hemos obtenido proporciona una base suficiente y adecuada para nuestra opinión.

Otra cuestión

Hemos procedido a la emisión de un informe de auditor de cuentas tras el proceso de revisión contable realizado sobre las cuentas anuales cerradas a 31/12/2018, incluyendo como parte de su Memoria la Liquidación del Presupuesto 2018 y su memoria explicativa, de la Cámara de Comercio, Industria y Servicios de Zamora, en cumplimiento del art.34.2 de la Ley 8/2018, de 14 de Diciembre de Castilla y León, por la que se regulan las Cámaras Oficiales de Comercio, Industria y Servicios de Castilla y León, y normativa concordante de la Ley 4/2014 de 1 de Abril Básica de las Cámaras Oficiales de Comercio, Industria, Servicios y Navegación, como requisito para acompañarse en la presentación de las cuentas anuales y la liquidación del presupuesto, ante el órgano tutelante de la Junta de Castilla y León para su fiscalización, así como para su depósito en el Registro Mercantil. En la interpretación dada por el Instituto de Contabilidad y Auditoría de Cuentas en su contestación a la Consulta 1 publicada en el BOICAC nº105/2016, de Marzo de 2016, en su consideración 2ª b), este informe de auditor de cuentas no tiene la naturaleza de una auditoría de cuentas de las reguladas en la Ley 22/2015, de 20 de Julio, de Auditoría de Cuentas, ni se encuentra sujeta a citada norma, al estar las cuentas anuales sometidas a la fiscalización y tutela de la Junta de Castilla y León de conformidad al art.8 y 34 de la Ley 8/2018 de Cámaras de Castilla y León y concordante de la Ley 4/2014 de Cámaras citadas.



Otra información: Informe de Gestión

La otra información comprende el informe de gestión del ejercicio 2018 cuya formulación es responsabilidad del órgano de administración de la Cámara, y no forma parte integrante de las cuentas anuales.

Nuestra opinión de auditoría sobre las cuentas anuales no cubre la otra información. Nuestra responsabilidad sobre la otra información, de conformidad con lo exigido por la normativa reguladora de la actividad de auditoría de cuentas, consiste en evaluar e informar sobre la concordancia de la otra información con las cuentas anuales, a partir del conocimiento de la entidad obtenido en la realización de la auditoría de las citadas cuentas y sin incluir información distinta de la obtenida como evidencia durante la misma. Asimismo, nuestra responsabilidad con respecto al informe de gestión consiste en evaluar e informar de si su contenido y presentación son conformes a la normativa que resulta de aplicación. Si, basándonos en el trabajo que hemos realizado, concluimos que existen incorrecciones materiales, estamos obligados a informar de ello.

Sobre la base del trabajo realizado, según lo descrito en el párrafo anterior, la información que contiene el Informe de gestión concuerda con la de las cuentas anuales del ejercicio 2018 y su contenido y presentación son conformes a la normativa que resulta de aplicación.

Responsabilidades del órgano de administración de la Cámara en relación con las cuentas anuales para pymes y la liquidación del presupuesto.

Los miembros del Comité Ejecutivo son responsables de formular las cuentas anuales para pymes adjuntas, de forma que expresen la imagen fiel del patrimonio, de la situación financiera y de los resultados de la Cámara, de conformidad con el marco normativo de información financiera aplicable a la entidad en España, y del control interno que consideren necesario para permitir la preparación de cuentas anuales para pymes libres de incorrección material, debida a fraude o error. Igualmente es su responsabilidad la correcta Liquidación del Presupuesto de ingresos y gastos que se incluye en la memoria de las cuentas anuales, de conformidad al presupuesto previamente aprobado y presentado ante la Junta de Castilla y León.

En la preparación de los estados financieros, el Comité Ejecutivo es responsable de la valoración de la capacidad de la Cámara de continuar como empresa en funcionamiento, revelando, según corresponda, las cuestiones relacionadas con la empresa en funcionamiento y utilizando el principio contable de empresa en



funcionamiento excepto si el órgano de administración tiene intención de liquidar la entidad o de cesar sus operaciones, o bien no exista otra alternativa realista.

Los responsables del gobierno de la entidad son responsables de la supervisión del proceso de información financiera de la entidad.

Responsabilidades del auditor en relación con la auditoría de los estados financieros.

Nuestros objetivos son obtener una seguridad razonable de que las cuentas anuales para pymes en su conjunto están libres de incorrección material, debida a fraude o error, y emitir un informe de auditor que contiene nuestra opinión.

Seguridad razonable es un alto grado de seguridad pero no garantiza que una auditoría realizada de conformidad con las NIA siempre detecte una incorrección material cuando existe. Las incorrecciones pueden deberse a fraude o error y se consideran materiales si, individualmente o de forma agregada, puede preverse razonablemente que influyan en las decisiones económicas que los usuarios toman basándose en los estados financieros.

Como parte de una auditoría de conformidad con las NIA, aplicamos nuestro juicio profesional y mantenemos una actitud de escepticismo profesional durante toda la auditoría. También:

- Identificamos y valoramos los riesgos de incorrección material en las cuentas anuales para pymes, debida a fraude o error, diseñamos y aplicamos procedimientos de auditoría para responder a dichos riesgos y obtenemos evidencia de auditoría suficiente y adecuada para proporcionar una base para nuestra opinión. El riesgo de no detectar una incorrección material debida a fraude es más elevado que en el caso de una incorrección material debida a error, ya que el fraude puede implicar colusión, falsificación, omisiones deliberadas, manifestaciones intencionadamente erróneas, o la elusión del control interno.
- Obtenemos conocimiento del control interno relevante para el trabajo de auditor con el fin de diseñar procedimientos de auditoría que sean adecuados en función de las circunstancias, y no con la finalidad de expresar una opinión sobre la eficacia del control interno de la entidad.
- Evaluamos si las políticas contables aplicadas son adecuadas y la razonabilidad de las estimaciones contables y la correspondiente información revelada por los miembros del órgano de administración.



- Concluimos sobre si es adecuada la utilización, por los miembros del órgano de administración, del principio contable de empresa en funcionamiento y, basándonos en la evidencia de auditoría obtenida, concluimos sobre si existe o no una incertidumbre material relacionada con hechos o con condiciones que pueden generar dudas significativas sobre la capacidad de la Cámara para continuar como empresa en funcionamiento. Si concluimos que existe una incertidumbre material, se requiere que llamemos la atención en nuestro informe de auditor sobre la correspondiente información revelada en las cuentas anuales o, si dichas revelaciones no son adecuadas, que expresemos una opinión modificada. Nuestras conclusiones se basan en la evidencia de auditoría obtenida hasta la fecha de nuestro informe de auditor. Sin embargo, los hechos o condiciones futuros pueden ser la causa de que la Cámara deje de ser una entidad en funcionamiento.
- Evaluamos la presentación global, la estructura y el contenido de las cuentas anuales, incluida la información revelada, y si las cuentas anuales abreviadas representan las transacciones y hechos subyacentes de un modo que logran expresar la imagen fiel.

Nos comunicamos con los miembros del órgano de administración de la entidad en relación con, entre otras cuestiones, el alcance y el momento de realización de la auditoría planificada y los hallazgos significativos de la auditoría, así como cualquier deficiencia significativa del control interno que identificamos en el transcurso de la auditoría.

Entre los riesgos significativos que han sido objeto de comunicación a los miembros del órgano de administración, determinamos los que han sido de la mayor significatividad en la auditoría de las cuentas anuales del periodo actual y que son, en consecuencia, los riesgos considerados más significativos.

Describimos esos riesgos en nuestro informe de auditoría salvo que las disposiciones legales o reglamentarias prohíban revelar públicamente la cuestión.

Zamora a 28 de Marzo de 2019.

**INSTITUTO DE CENSORES
JURADOS DE CUENTAS
DE ESPAÑA**

**SIMON-MORETON
AUDITORES, S.L.**

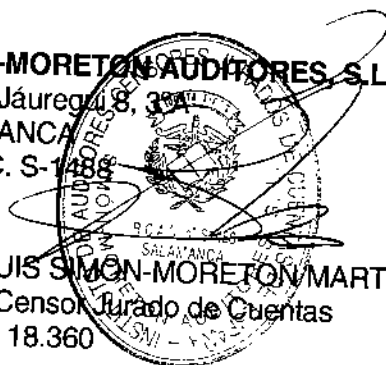
2018 Núm.06/19/00169

COPIA

Informe sobre trabajos distintos
a la auditoría de cuentas

SIMON-MORETON AUDITORES, S.L.
C/José Jáuregui 18, 3º A
SALAMANCA
R.O.A.C. S-1486

Fdo. **JOSE LUIS SIMON-MORETON MARTIN (socio)**
Auditor-Censor Jurado de Cuentas
R.O.A.C 18.360



CÁMARA OFICIAL DE COMERCIO, INDUSTRIA y SERVICIOS DE ZAMORA
BALANCE DE SITUACIÓN a 31/12/2018

| | NOTAS | 2018 | 2017 |
|---|---------|---------------------|---------------------|
| A - ACTIVO | | 3.933.237,16 | 3.916.641,29 |
| AA - ACTIVO NO CORRIENTE | | 1.609.513,98 | 1.635.979,79 |
| AA1 - Inmovilizado intangible. | | | 903,12 |
| AA2 - Inmovilizado material. | 4, 5 | 1.176,84 | |
| AA3 - Inversiones inmobiliarias. | 4, 5 | 1.021.605,93 | 1.046.875,17 |
| AA5 - Inversiones financieras a largo plazo. | 4, 5 | 93.640,16 | 95.110,45 |
| | 4, 6 | 493.091,05 | 493.091,05 |
| AB - ACTIVO CORRIENTE | | 2.323.723,18 | 2.280.661,50 |
| AB3 - Deudores comerciales y otras cuentas a cobrar. | | | |
| - Otros deudores | 4, 6 | 377.393,19 | 146.088,48 |
| AB5 - Inversiones financieras a corto plazo. | | 377.393,19 | 146.088,48 |
| AB6 - Periodificaciones a corto plazo. | 4, 6 | 1.836.657,89 | 1.913.967,43 |
| AB7 - Efectivo y otros activos líquidos equivalentes. | 6 | 2.014,48 | 2.014,48 |
| | 4, 6 | 107.657,62 | 218.591,11 |
| P - PATRIMONIO NETO Y PASIVO | | 3.933.237,16 | 3.916.641,29 |
| PA - PATRIMONIO NETO | | 3.871.219,34 | 3.855.507,23 |
| PA1 - Fondos propios. | | | |
| PA11 - Fondo Cameral | | 3.254.105,92 | 3.214.462,97 |
| PA111 - Fondo Cameral | 3, 4, 8 | 3.226.352,06 | 3.234.925,45 |
| PA17 - Excedente del ejercicio. | | 3.226.352,06 | 3.234.925,45 |
| PA3 - Subvenciones, donaciones y legados recibidos. | 3, 8 | 27.753,86 | -20.462,48 |
| | 11 | 617.113,42 | 641.044,26 |
| PB - PASIVO NO CORRIENTE | | 2.613,73 | 2.377,72 |
| PB2 - Deudas a largo plazo. | | | |
| | 4, 7 | 2.613,73 | 2.377,72 |
| PC - PASIVO CORRIENTE | | 59.404,09 | 58.756,34 |
| PC5 - Acreedores comerciales y otras cuentas a pagar. | | | |
| PC6 - Periodificaciones a corto plazo. | 4, 7 | 15.389,56 | 13.068,35 |
| | 10 | 44.014,53 | 45.687,99 |



Formulado con el resto de estados que componen las Cuentas Anuales 2018, cerradas a 31/12/2018 por todos los miembros del Comité Ejecutivo a 28 de Marzo de 2019, y como manifestación de dicho acuerdo firman el presente documento su Presidente y el Secretario en representación del Comité Ejecutivo.




CÁMARA OFICIAL DE COMERCIO, INDUSTRIA Y SERVICIOS DE ZAMORA
CUENTA DE PÉRDIDAS Y GANANCIAS a 31/12/2018

| | NOTAS | 2018 | 2017 |
|--|-----------|------------------|-------------------|
| RA1 - 1. Importe neto de la cifra de negocios. | 4, 10 | 120.684,37 | 110.742,42 |
| RA4 - 4. Aprovisionamientos. | 4, 10 | -7.750,49 | -1.767,43 |
| RA5 - 5. Otros ingresos de explotación. | 4, 10, 11 | 431.286,42 | 266.736,93 |
| RA6 - 6. Gastos de personal. | 4, 10 | -217.938,93 | -206.308,91 |
| RA7 - 7. Otros gastos de explotación. | 4, 9, 10 | -290.472,56 | -184.963,59 |
| RA8 - 8. Amortización del inmovilizado. | 4, 5, 10 | -35.262,70 | -35.046,24 |
| RA9 - 9. Imputación de subvenciones de inmovilizado no financiero y otras. | 4, 11 | 23.930,84 | 23.930,88 |
| RAD - 13. Otros resultados | 4, 10 | 248,56 | 10,00 |
| A) EXCEDENTE DE EXPLOTACIÓN (1+2+3+4+5+6+7+8+9+10+11+12+13) | | 24.725,51 | -26.665,94 |
| RAE - 14. Ingresos financieros. | 4, 6, 10 | 3.031,30 | 6.614,18 |
| RAEB - b. Otros ingresos financieros | | 3.031,30 | 6.614,18 |
| RAF - 15. Gastos financieros. | 4, 7, 10 | -2,95 | 0,00 |
| B) EXCEDENTE FINANCIERO (14+15+16+17+18+19) | | 3.028,35 | 6.614,18 |
| C) EXCEDENTE ANTES DE IMPUESTOS (A+B) | | 27.753,86 | -20.051,76 |
| RAK - 20. Impuestos sobre beneficios. | 9 | | -410,72 |
| D) EXCEDENTE DEL EJERCICIO | | 27.753,86 | -20.462,48 |


Formulado con el resto de estados que componen las Cuentas Anuales 2018, cerradas a 31/12/2018 por todos los miembros del Comité Ejecutivo a 28 de Marzo de 2019, y como manifestación de dicho acuerdo firman el presente documento su Presidente y el Secretario en representación del Comité Ejecutivo.



CÁMARA OFICIAL DE COMERCIO, INDUSTRIA Y SERVICIOS DE ZAMORA
ESTADO TOTAL DE CAMBIOS EN EL PATRIMONIO NETO A 31/12/2018

| Título | FONDO CAMERAL | Capital No Exigido | Prima de emisión | Reservas | (Acciones y participaciones en patrimonio neto) | Excedentes de ejercicios anteriores | Otras aportaciones de socios | Excedente del ejercicio | (Dividendo a cuenta) | Otros instrumentos de patrimonio | Ajustes por cambios de valor | Subvenciones, donaciones y legados recibidos | TOTAL |
|---|---------------------|--------------------|------------------|-------------------|---|-------------------------------------|------------------------------|-------------------------|----------------------|----------------------------------|------------------------------|--|---------------------|
| A. SALDO, FINAL DEL AÑO 2016 | 3.136.157,25 | 0,00 | 0,00 | 182.170,12 | 0,00 | 0,00 | 0,00 | -79.970,18 | 0,00 | 0,00 | 0,00 | 866.464,44 | 3.903.821,63 |
| I. Ajustes por cambios de criterio 2016 y anteriores. | 0,00 | 0,00 | 0,00 | 0,00 | 0,00 | 0,00 | 0,00 | 0,00 | 0,00 | 0,00 | 0,00 | 0,00 | 0,00 |
| II. Ajustes por errores 2016 y anteriores. | 0,00 | 0,00 | 0,00 | 0,00 | 0,00 | 0,00 | 0,00 | 0,00 | 0,00 | 0,00 | 0,00 | 0,00 | 0,00 |
| B. SALDO AJUSTADO, INICIO DEL AÑO 2017 | 3.136.157,25 | 0,00 | 0,00 | 182.170,12 | 0,00 | 0,00 | 0,00 | -79.970,18 | 0,00 | 0,00 | 0,00 | 866.464,44 | 3.903.821,63 |
| I. Total Ingresos y gastos reconocidos. | 0,00 | 0,00 | 0,00 | 0,00 | 0,00 | 0,00 | 0,00 | -20.462,48 | 0,00 | 0,00 | 0,00 | -24.420,18 | -44.882,66 |
| II. Operaciones con socios o propietarios. | 0,00 | 0,00 | 0,00 | 0,00 | 0,00 | 0,00 | 0,00 | 0,00 | 0,00 | 0,00 | 0,00 | 0,00 | 0,00 |
| 1. Aumentos de capital. | 0,00 | 0,00 | 0,00 | 0,00 | 0,00 | 0,00 | 0,00 | 0,00 | 0,00 | 0,00 | 0,00 | 0,00 | 0,00 |
| 2. (-) Reducciones de capital. | 0,00 | 0,00 | 0,00 | 0,00 | 0,00 | 0,00 | 0,00 | 0,00 | 0,00 | 0,00 | 0,00 | 0,00 | 0,00 |
| 3. Conversión de pasivos financieros en patrimonio neto (conversión obligaciones, condonaciones de deudas). | 0,00 | 0,00 | 0,00 | 0,00 | 0,00 | 0,00 | 0,00 | 0,00 | 0,00 | 0,00 | 0,00 | 0,00 | 0,00 |
| 4. (-) Distribución de dividendos. | 0,00 | 0,00 | 0,00 | 0,00 | 0,00 | 0,00 | 0,00 | 0,00 | 0,00 | 0,00 | 0,00 | 0,00 | 0,00 |
| 5. Operaciones con acciones o participaciones propias (netas). | 0,00 | 0,00 | 0,00 | 0,00 | 0,00 | 0,00 | 0,00 | 0,00 | 0,00 | 0,00 | 0,00 | 0,00 | 0,00 |
| 6. Incremento (reducción) de patrimonio neto resultante de una combinación de negocios. | 0,00 | 0,00 | 0,00 | 0,00 | 0,00 | 0,00 | 0,00 | 0,00 | 0,00 | 0,00 | 0,00 | 0,00 | 0,00 |
| 7. Otras operaciones con socios y propietarios | 0,00 | 0,00 | 0,00 | 0,00 | 0,00 | 0,00 | 0,00 | 0,00 | 0,00 | 0,00 | 0,00 | 0,00 | 0,00 |
| III. Otras variaciones del patrimonio neto. | 98.769,20 | 0,00 | 0,00 | -182.170,12 | 0,00 | 0,00 | 0,00 | 79.970,18 | 0,00 | 0,00 | 0,00 | 0,00 | -3.431,74 |
| C. SALDO, FINAL DEL AÑO 2017 | 3.234.926,45 | 0,00 | 0,00 | 0,00 | 0,00 | 0,00 | 0,00 | -20.482,48 | 0,00 | 0,00 | 0,00 | 841.044,28 | 3.856.507,23 |
| I. Ajustes por cambios de criterio 2017 | 0,00 | 0,00 | 0,00 | 0,00 | 0,00 | 0,00 | 0,00 | 0,00 | 0,00 | 0,00 | 0,00 | 0,00 | 0,00 |
| II. Ajustes por errores 2017 | 0,00 | 0,00 | 0,00 | 0,00 | 0,00 | 0,00 | 0,00 | 0,00 | 0,00 | 0,00 | 0,00 | 0,00 | 0,00 |
| D. SALDO AJUSTADO, INICIO DEL AÑO 2018 | 3.234.926,45 | 0,00 | 0,00 | 0,00 | 0,00 | 0,00 | 0,00 | -20.482,48 | 0,00 | 0,00 | 0,00 | 841.044,28 | 3.856.507,23 |
| I. Total Ingresos y gastos reconocidos. | 0,00 | 0,00 | 0,00 | 0,00 | 0,00 | 0,00 | 0,00 | 27.753,96 | 0,00 | 0,00 | 0,00 | -23.930,84 | 3.823,02 |
| II. Operaciones con socios o propietarios. | 0,00 | 0,00 | 0,00 | 0,00 | 0,00 | 0,00 | 0,00 | 0,00 | 0,00 | 0,00 | 0,00 | 0,00 | 0,00 |
| 1. Aumentos de capital. | 0,00 | 0,00 | 0,00 | 0,00 | 0,00 | 0,00 | 0,00 | 0,00 | 0,00 | 0,00 | 0,00 | 0,00 | 0,00 |
| 2. (-) Reducciones de capital. | 0,00 | 0,00 | 0,00 | 0,00 | 0,00 | 0,00 | 0,00 | 0,00 | 0,00 | 0,00 | 0,00 | 0,00 | 0,00 |
| 3. Conversión de pasivos financieros en patrimonio neto (conversión obligaciones, condonaciones de deudas). | 0,00 | 0,00 | 0,00 | 0,00 | 0,00 | 0,00 | 0,00 | 0,00 | 0,00 | 0,00 | 0,00 | 0,00 | 0,00 |
| 4. (-) Distribución de dividendos. | 0,00 | 0,00 | 0,00 | 0,00 | 0,00 | 0,00 | 0,00 | 0,00 | 0,00 | 0,00 | 0,00 | 0,00 | 0,00 |
| 5. Operaciones con acciones o participaciones propias (netas) (DIFERENCIA) | 0,00 | 0,00 | 0,00 | 0,00 | 0,00 | 0,00 | 0,00 | 0,00 | 0,00 | 0,00 | 0,00 | 0,00 | 0,00 |
| 6. Incremento (reducción) de patrimonio neto resultante de una combinación de negocios. | 0,00 | 0,00 | 0,00 | 0,00 | 0,00 | 0,00 | 0,00 | 0,00 | 0,00 | 0,00 | 0,00 | 0,00 | 0,00 |
| 7. Otras operaciones con socios y propietarios | 0,00 | 0,00 | 0,00 | 0,00 | 0,00 | 0,00 | 0,00 | 0,00 | 0,00 | 0,00 | 0,00 | 0,00 | 0,00 |
| III. Otras variaciones del patrimonio neto. | -8.573,39 | 0,00 | 0,00 | 0,00 | 0,00 | 0,00 | 0,00 | 20.462,48 | 0,00 | 0,00 | 0,00 | 0,00 | 11.889,09 |
| E. SALDO AJUSTADO, INICIO DEL AÑO 2018 | 3.226.352,06 | 0,00 | 0,00 | 0,00 | 0,00 | 0,00 | 0,00 | 27.753,96 | 0,00 | 0,00 | 0,00 | 817.113,42 | 3.871.219,34 |

El presente estado de cuentas anuales 2018 se ha elaborado con el sistema estandarizado que componen las Cuentas Anuales 2018 para Camis Ejecutiva a 31 de Mayo de 2019






[Handwritten signature]



CÁMARA OFICIAL DE COMERCIO, INDUSTRIA y SERVICIOS DE ZAMORA
ESTADO DE FLUJOS DE EFECTIVO CORRESPONDIENTE AL EJERCICIO 2018 al
31/12/2018


| | NOTAS | 2018 | 2017 |
|--|----------|--------------------|--------------------|
| A) FLUJOS DE EFECTIVO DE LAS ACTIVIDADES DE EXPLOTACIÓN | | | |
| 1. Excedente del ejercicio antes de impuestos | 9 | 27.753,86 | -20.051,76 |
| 2. Ajustes del excedente. | | -419.279,22 | -256.378,56 |
| a) Amortización del inmovilizado (+). | 5 | 35.262,70 | 35.046,24 |
| b) Correcciones valorativas por deterioro (+/-). | | 0,00 | 0,00 |
| c) Variación de provisiones (+/-). | | 0,00 | 0,00 |
| d) Imputación de subvenciones (-) | 11 | -451.513,57 | -284.810,62 |
| e) Resultados por bajas y enajenaciones del inmovilizado (+/-). | | 0,00 | 0,00 |
| f) Resultados por bajas y enajenaciones de instrumentos financieros (+/-). | | 0,00 | 0,00 |
| g) Ingresos financieros (-). | | -3.031,30 | -6.614,18 |
| h) Gastos financieros (+). | | 2,95 | 0,00 |
| i) Diferencias de cambio (+/-). | | 0,00 | 0,00 |
| j) Variación de valor razonable en instrumentos financieros (+/-). | | 0,00 | 0,00 |
| k) Otros ingresos y gastos (-/+). | | 0,00 | 0,00 |
| l) Participación en beneficios (pérdidas) de sociedades puestas en equivalencia neto de dividendos (-/+) | | 0,00 | 0,00 |
| 3. Cambios en el capital corriente. | | 274.235,31 | 266.012,40 |
| a) Existencias (+/-). | | 0,00 | 0,00 |
| b) Deudores y otras cuentas a cobrar (+/-). | 7 | 196.278,02 | 526.463,56 |
| c) Otros activos corrientes (+/-). | 7 | 76.938,48 | 22.767,45 |
| d) Acreedores y otras cuentas a pagar (+/-). | 7 | 2.321,21 | -299,66 |
| e) Otros pasivos corrientes (+/-). | 7 | -1.302,40 | -282.918,95 |
| f) Otros activos y pasivos no corrientes (+/-). | | 0,00 | 0,00 |
| 4. Otros flujos de efectivo de las actividades de explotación. | | 3.028,35 | 6.614,18 |
| a) Pagos de intereses (-). | | -2,95 | 0,00 |
| b) Cobros de dividendos (+). | | 0,00 | 0,00 |
| c) Cobros de intereses (+). | | 3.031,30 | 6.614,18 |
| d) Cobros (pagos) por impuesto sobre beneficios (+/-). | | 0,00 | 0,00 |
| e) Otros pagos (cobros) (-/+) | | 0,00 | 0,00 |
| 5. Flujos de efectivo de las actividades de explotación (1+2+3+4) | | -114.261,70 | -3.803,74 |
| B) FLUJOS DE EFECTIVO DE LAS ACTIVIDADES DE INVERSIÓN | | | |
| 6. Pagos por inversiones (-). | | -44.059,59 | -28.882,50 |
| a) Sociedades del grupo, neto de efectivo en sociedades consolidadas. | | 0,00 | 0,00 |
| b) Sociedades multigrupo, neto de efectivo en sociedades consolidadas. | | 0,00 | 0,00 |
| c) Sociedades asociadas. | | 0,00 | 0,00 |
| d) Inmovilizado intangible. | 5 | -614,98 | -126,20 |
| e) Inmovilizado material. | 5 | -43.444,61 | -35.367,44 |
| f) Inversiones inmobiliarias. | | 0,00 | 0,00 |
| g) Otros activos financieros. | | 0,00 | 0,00 |
| h) Activos no corrientes mantenidos para la venta. | | 0,00 | 0,00 |
| i) Otros activos. | | 0,00 | 0,00 |



| | | | |
|---|---|--------------------|------------------|
| 7. Cobros por desinversiones (+). | | 35.262,70 | 34.423,01 |
| a) Sociedades del grupo, neto de efectivo en sociedades consolidadas. | | 0,00 | 0,00 |
| b) Sociedades multigrupo, neto de efectivo en sociedades consolidadas. | | 0,00 | 0,00 |
| c) Sociedades asociadas. | | 0,00 | 0,00 |
| d) Inmovilizado intangible. | 5 | 170,63 | 126,20 |
| e) Inmovilizado material. | 5 | 33.621,78 | 34.148,75 |
| f) Inversiones inmobiliarias. | 5 | 1.470,29 | 1.470,29 |
| g) Otros activos financieros. | 7 | 0,00 | -1.322,23 |
| h) Activos no corrientes mantenidos para la venta. | | 0,00 | 0,00 |
| i) Otros activos. | | 0,00 | 0,00 |
| 8. Flujos de efectivo de las actividades de inversión (6+7) | | -8.796,89 | 5.540,51 |
| C) FLUJOS DE EFECTIVO DE LAS ACTIVIDADES DE FINANCIACIÓN | | | |
| 9. Cobros y pagos por instrumentos de patrimonio. | | 11.889,09 | -3.921,04 |
| a) Emisión de instrumentos de patrimonio (+). | 7 | 52.814,05 | 340.422,62 |
| b) Amortización de instrumentos de patrimonio (-). | 7 | -40.924,96 | -343.854,36 |
| c) Adquisición de instrum. de patrimonio propio y de la soc dominante (-). | | 0,00 | 0,00 |
| d) Enajenación de instrum. de patrimonio propio y de la soc dominante (+). | | 0,00 | 0,00 |
| e) Adquisición de participaciones de socios externos (-). | | 0,00 | 0,00 |
| f) Venta de participaciones a socios externos (+). | | 0,00 | 0,00 |
| g) Subvenciones, donaciones y legados recibidos (+). | | 0,00 | -489,30 |
| 10. Cobros y pagos por instrumentos de pasivo financiero. | | 236,01 | 1.127,83 |
| a) Emisión | | 721,89 | 2.608,78 |
| 1. Obligaciones y otros valores negociables (+). | | 0,00 | 0,00 |
| 2. Deudas con entidades de crédito (+). | | 0,00 | 0,00 |
| 3. Otras deudas (+). | 7 | 721,89 | 2.608,78 |
| b) Devolución y amortización de | | -485,88 | -1.480,95 |
| 1. Obligaciones y otros valores negociables (-). | | 0,00 | 0,00 |
| 2. Deudas con entidades de crédito (-). | | 0,00 | 0,00 |
| 3. Otras deudas (-). | 7 | -485,88 | -1.480,95 |
| 11. Pagos por dividendos y remuneraciones de otros instrumentos de patrimonio. | | 0,00 | 0,00 |
| a) Dividendos (-). | | 0,00 | 0,00 |
| b) Remuneración de otros instrumentos de patrimonio (-). | | 0,00 | 0,00 |
| 12. Flujos de efectivo de las actividades de financiación (9+10+11) | | 12.125,10 | -2.793,21 |
| D) EFECTO DE LAS VARIACIONES DE LOS TIPOS DE CAMBIO | | | |
| | | 0,00 | 0,00 |
| E) AUMENTO/DISMINUCIÓN NETA DEL EFECTIVO O EQUIVALENTES (5+8+12+D) | | | |
| | | -110.933,49 | -1.056,44 |
| Efectivo o equivalentes al comienzo del ejercicio. | 7 | 218.591,11 | 219.647,55 |
| Efectivo o equivalentes al final del ejercicio. | 7 | 107.657,62 | 218.591,11 |

Formulado con el resto de estados que componen las Cuentas Anuales 2018, cerradas a 31/12/2018 por todos los miembros del Comité Ejecutivo a 28 de Marzo de 2019, y como manifestación de dicho acuerdo firman el presente documento su Presidente y el Secretario en representación del Comité Ejecutivo.



MEMORIA PARA PYMES

CAMARA OFICIAL DE COMERCIO, INDUSTRIA Y SERVICIOS DE ZAMORA

Ejercicio 2018

C.I.F. : Q-4973001-C

La presente Memoria anual para pymes a 31/12/2018 de la “CAMARA OFICIAL DE COMERCIO, INDUSTRIA y SERVICIOS DE ZAMORA” – en adelante la Cámara- ha sido elaborada a partir de los estados financieros de la entidad a 31 de diciembre de 2018, fecha de cierre del ejercicio social comprendido del 1/1/2018 al 31/12/2018, los cuales fueron formulados por todos los miembros del órgano de administración el día 28 de Mayo de 2019, de acuerdo con la normativa reguladora de las Cámaras de Comercio e Industria, especialmente la Ley 4/2014 de 1 de Abril Básica de las Cámaras Oficiales de Comercio, Industria, Servicios y Navegación.

1.- ACTIVIDAD DE LA CAMARA

| | |
|----------------|--|
| NIF: | Q-4973001-C |
| Razón social: | CAMARA OFICIAL DE COMERCIO, INDUSTRIA Y SERVICIOS DE ZAMORA |
| Domicilio: | C/Pelayo nº4-6 |
| Código Postal: | 49014 |
| Municipio: | ZAMORA |

Datos de identidad

La CAMARA OFICIAL DE COMERCIO, INDUSTRIA Y SERVICIOS DE ZAMORA, es una Corporación de Derecho Público, fundada el 19 de Diciembre de 1912, regida por la Ley 4/2014 de 1 de Abril Básica de las Cámaras Oficiales de Comercio, Industria, Servicios y Navegación, el Reglamento General de Cámaras de Comercio e Industria y Navegación de España, aprobado por Decreto 1291/1974, de 2 de Mayo y modificado por los Reales Decretos 753/1978, de 27 de Marzo, 816/1990, de 22 de Junio y 1133/2007 de 31 de Agosto, así como el Reglamento de Régimen Interior de la misma, aprobado por la Consejería de Industria, Comercio y Turismo de la Junta de Castilla y León por Orden de 28 de Julio de 1997.

Tras el cierre de ejercicio es de aplicación la nueva Ley 8/2018, de 14 de Diciembre por la que se regulan las Cámaras Oficiales de Comercio, Industria y Servicios de Castilla y León, con vigencia a los 20 días de su publicación en el BOCYL de 27 de Diciembre de 2018.

Actividad de la Cámara.

De conformidad con el art.2 de la Ley 4/2014 Básica de Cámaras de Comercio, Industria y Servicios, así como el art.2 de la Ley 8/2018, de 14 de Diciembre de 2018, la que se regulan las Cámaras Oficiales de Comercio, Industria y Servicios de



MEMORIA PARA PYMES

CÁMARA OFICIAL DE COMERCIO, INDUSTRIA Y SERVICIOS DE ZAMORA

Ejercicio 2018

C.I.F. : Q-4973661-C

Castilla y León, antes citadas, las Cámaras Oficiales de Comercio, Industria, Servicios y Navegación *“son corporaciones de derecho público con personalidad jurídica y plena capacidad de obrar para el cumplimiento de sus fines, que se configuran como órganos consultivos y de colaboración con las Administraciones Públicas, sin menoscabo de los intereses privados que persiguen”*.

Según se indica en el art.3 de ambos cuerpos normativos, las Cámaras Oficiales de Comercio, Industria, Servicios y Navegación tienen como finalidad la representación, promoción y defensa de los intereses generales del comercio, la industria, los servicios y la navegación, así como la prestación de servicios a las empresas que ejerzan las indicadas actividades. Asimismo, ejercerán las competencias de carácter público que les atribuye esta Ley y las que les puedan ser asignadas por las Administraciones Públicas con arreglo a los instrumentos que establece el ordenamiento jurídico. Las actividades a desarrollar por las Cámaras Oficiales de Comercio, Industria, Servicios y Navegación para el logro de sus fines, se llevarán a cabo sin perjuicio de la libertad sindical y de asociación empresarial, de las facultades de representación de los intereses de los empresarios que asuman este tipo de asociaciones y de las actuaciones de otras organizaciones sociales que legalmente se constituyan.

Las funciones más relevantes de la Cámara, dentro de las que se indican en el art.5 de la Ley 4/2014 Básica de Cámaras de Comercio, Industria y Servicios, son:

De carácter público-administrativo:

a) Expedir certificados de origen y demás certificaciones relacionadas con el tráfico mercantil, nacional e internacional, en los supuestos previstos en la normativa vigente. b) Recopilar las costumbres y usos mercantiles, así como las prácticas y usos de los negocios y emitir certificaciones acerca de su existencia. c) Ser órgano de asesoramiento de las Administraciones Públicas, en los términos que las mismas establezcan, para el desarrollo del comercio, la industria, los servicios y la navegación. d) Desarrollar actividades de apoyo y estímulo al comercio exterior. e) Participar con las administraciones competentes en la organización de la formación práctica en los centros de trabajo incluida en las enseñanzas de Formación Profesional y en las acciones e iniciativas formativas de la Formación Profesional Dual, en especial en la selección y validación de centros de trabajo y empresas, en la designación y formación de tutores de los alumnos y en el control y evaluación del cumplimiento de la programación, sin perjuicio de las funciones que pueden atribuirse a las organizaciones empresariales en este ámbito. f) Tramitar, en los



CAMARA OFICIAL DE COMERCIO, INDUSTRIA Y SERVICIOS DE
ZAMORA

Ejercicio 2018

C.I.F. : Q-4973001-C

casos en que así sean requeridas por la Administración General del Estado, los programas públicos de ayudas a las empresas en los términos en que se establezcan en cada caso, así como gestionar los servicios públicos relacionados con las mismas cuando su gestión le corresponda a la Administración del Estado. g) Gestionar, en los términos del artículo 8 de esta Ley, un censo público de todas las empresas, así como de sus establecimientos, delegaciones y agencias radicados en su demarcación. h) Actuar de ventanillas únicas empresariales, cuando sean requeridas para ello por las Administraciones Públicas competentes. i) Colaborar con las Administraciones Públicas en la simplificación administrativa de los procedimientos para el inicio y desarrollo de actividades económicas y empresariales, así como en la mejora de la regulación económico-empresarial. j) Impulsar actuaciones dirigidas al incremento de la competitividad de las pequeñas y medianas empresas, y fomentar la innovación y transferencia tecnológicas a las empresas. k) Impulsar y colaborar con las Administraciones Públicas en la implantación de la economía digital de las empresas. l) En caso de que la autoridad de gestión de los Fondos de la Unión Europea lo considere procedente, las Cámaras podrán participar en la gestión de Fondos de la Unión Europea dirigidos a la mejora de la competitividad en las empresas.

También corresponderá a las Cámaras Oficiales de Comercio, Industria, Servicios y Navegación desarrollar las funciones público-administrativas que se enumeran a continuación, en la forma y con la extensión que se determine, en su caso, por las Comunidades Autónomas. a) Proponer a las Administraciones Públicas cuantas reformas o medidas consideren necesarias o convenientes para el fomento del comercio, la industria, los servicios y la navegación. b) Colaborar en la elaboración, desarrollo, ejecución y seguimiento de los planes que se diseñen para el incremento de la competitividad del comercio, la industria, los servicios y la navegación. c) Colaborar con las Administraciones Públicas como órganos de apoyo y asesoramiento para la creación de empresas. d) Colaborar con las Administraciones Públicas mediante la realización de actuaciones materiales para la comprobación del cumplimiento de los requisitos legales y verificación de establecimientos mercantiles e industriales cumpliendo con lo establecido en la normativa general y sectorial vigente. e) Elaborar las estadísticas, encuestas de evaluación y estudios que considere necesarios para el ejercicio de sus competencias. f) Promover y cooperar en la organización de ferias y exposiciones. g) Colaborar en los programas de formación establecidos por centros docentes públicos o privados y, en su caso, por las Administraciones Públicas competentes. h) Informar los proyectos de normas emanados de las Comunidades Autónomas que afecten directamente a los intereses generales del comercio, la industria, los servicios o la navegación, en los casos en que alcance que el ordenamiento jurídico determine. i) Tramitar los programas



MEMORIA PARA ANILAR

CÁMARA OFICIAL DE COMERCIO, INDUSTRIA Y SERVICIOS DE ZAMORA

Ejercicio 2018


C.I.T. : Q-1973001-C

públicos de ayudas a las empresas en los términos que se establezcan en cada caso, así como gestionar servicios públicos relacionados con las mismas, cuando su gestión corresponda a la administración autonómica. j) Colaborar con la administración competente informando los estudios, trabajos y acciones que se realicen para la promoción del comercio, la industria, los servicios y la navegación. k) Contribuir a la promoción del turismo en el marco de la cooperación y colaboración con las Administraciones Públicas competentes. l) Colaborar con las administraciones competentes para facilitar información y orientación sobre el procedimiento de evaluación y acreditación para el reconocimiento de las competencias profesionales adquiridas por experiencia laboral, así como en la aportación de instalaciones y servicios para la realización de algunas fases del procedimiento, cuando dichas administraciones lo establezcan. m) Las Cámaras de Comercio también podrán desarrollar cualquier otra función que las Comunidades Autónomas, en el ejercicio de sus competencias, consideren necesarias.

De carácter privado:

Las Cámaras Oficiales de Comercio, Industria, Servicios y Navegación podrán llevar a cabo otras actividades, que tendrán carácter privado y se prestarán en régimen de libre competencia, que contribuyan a la defensa, apoyo o fomento del comercio, la industria, los servicios y la navegación, o que sean de utilidad para el desarrollo de las indicadas finalidades y, en especial, establecer servicios de información y asesoramiento empresarial. Asimismo, podrán difundir e impartir formación en relación con la organización y gestión de la empresa; prestar servicios de certificación y homologación de las empresas y crear, gestionar y administrar bolsas de franquicia, de subproductos, de subcontratación y de residuos, así como lonjas de contratación, cumpliendo los requisitos exigidos en la normativa sectorial vigente para el ejercicio de estas actividades. También podrán desempeñar actividades de mediación, así como de arbitraje mercantil, nacional e internacional, de conformidad con lo establecido en la legislación vigente.

Para el ejercicio de su actividad, la Cámara dispone de un edificio de servicios centrales y administrativos sito en C/Pelayo nº6 de Zamora, donde se ubica también el servicio de ventanilla única, así como el salón de actos de la entidad. Igualmente dispone de un local destinado a Vivero de Empresas sito en la Avenida de la Feria de Zamora, adquirido mediante escritura pública de 22 de Junio de 2010.



MEMORIA PARA LOS ASESORES

CÁMARA OFICIAL DE COMERCIO, INDUSTRIA Y SERVICIOS DE ZAMORA

Ejercicio 2018

C.I.F.: Q-4973001-G

Constitución de grupo de sociedades: La Cámara no es dominante, ni forma parte de ningún grupo de empresas según lo establecido en el art.42 del Código de Comercio.

2.- BASES DE PRESENTACIÓN DE LAS CUENTAS ANUALES.

2.1.- Imagen Fiel.


a).- De conformidad con la Ley 4/2014 Básica de Cámaras de Comercio e Industria, las Cámaras de Comercio –art.34 y 35- están obligadas a la formulación de cuentas anuales, que someterán a fiscalización ante la administración. De conformidad al art.34 de la Ley 8/2018, de 14 de Diciembre por la que se regulan las Cámaras Oficiales de Comercio, Industria y Servicios de Castilla y León, *“las cuentas anuales de la Cámara deberán ser redactadas con claridad y mostrar la imagen fiel del patrimonio, de la situación financiera y de los resultados de la corporación, conteniendo, como mínimo los siguientes documentos: a) Balance de Situación Anual, b) Cuenta de Pérdidas y Ganancias, c) Estado de Cambios en el Patrimonio Neto, d) Estado de Flujos de efectivo e) y la Memoria”*.

De conformidad al art.34.2 de la Ley 8/2018 de Castilla y León antes citada, *“dichas cuentas anuales serán sometidas a un informe de auditoría de cuentas externo”*.

Además de las cuentas anuales, como documentos ajenos a las mismas, se elaborarán, aprobarán y presentarán conjuntamente con las anteriores: 1) el Informe de Gestión, 2) las liquidaciones de los presupuestos de la corporación, tanto ordinarios como extraordinarios 3) un informe razonado de los motivos de la variación de una partida presupuestaria cuando los gastos realizados a cargo de la misma fueran inferiores o superiores en un 50% a lo presupuestado inicialmente. 4) Informe Anual sobre el Gobierno Corporativo.

De conformidad al art.35.1 de la Ley 4/2014 y el art.34.6 y 32.2 de la Ley 8/2018 de Castilla y León, *“las cuentas anuales, junto con el informe de auditor, y el Informe Anual sobre el Gobierno Corporativo, se depositarán en el registro mercantil correspondiente a la localidad en la que la Cámara tenga su sede y serán objeto de publicidad en la página web de la correspondiente Cámara”*.

Igualmente, de conformidad con el art.34.4 de la Ley 8/2018 de Castilla y León, *“las cuentas anuales, el informe de gestión, las liquidaciones de presupuestos, el informe de auditoría, así como el certificado emitido por el secretario de la*



MEMORIA PARA PYMES

CÁMARA OFICIAL DE COMERCIO, INDUSTRIA Y SERVICIOS DE ZAMORA

Ejercicio 2018


C.I.F. : Q-4973001-C

Cámara en el que conste el acuerdo del pleno por el que se aprueben tanto la liquidación como las cuentas anuales del ejercicio, se remitirán a la Administración tutelante para su aprobación definitiva antes del 30 de Junio del año en curso”, que de conformidad al art.8 corresponde a la Administración de la Junta de Castilla y León, que tiene potestades administrativas de fiscalización y supervisión de las cuentas anuales.

Las presentes cuentas anuales a 31/12/2018 se han formulado en formato para pymes, y conforme a lo anterior están formadas por el Balance, la cuenta de Pérdidas y Ganancias, el Estado de Cambios en el Patrimonio Neto, el Estado de Flujos de Efectivo y la presente Memoria –que integra voluntariamente como parte de la misma la Liquidación del Presupuesto del ejercicio confeccionado bajo el principio de devengo; ver Nota 13.3- a dicha fecha, habiendo sido obtenidas de los registros contables de la entidad cerrados al 31 de diciembre de 2018, de acuerdo con la normativa vigente reguladora de la actividad económica de las Cámaras de Comercio e Industria, así como el Plan General de Contabilidad, y muestran la imagen fiel del patrimonio, de la situación financiera, sus variaciones, así como de los resultados de la entidad, de conformidad al Nuevo Plan General Contable de Pequeñas y Medianas Empresas aprobado por R.D. 1515/2007 de 16 de noviembre, en vigor desde 01/01/2008, al que la Cámara se ha acogido al cumplir los requisitos en dicha normativa exigidos.

No es de aplicación a la Cámara por no estar dentro de los sujetos a los cuales les es de aplicación –Fundaciones y asociaciones de utilidad pública estatales-, el R. Decreto 1491/2011, de adaptación del P.G.C. a las entidades sin fines lucrativos, a pesar de que en algunas cuestiones voluntariamente se opte por inspirarse o aplicar alguna información de citada normativa.

De conformidad al art.35 de la Ley 4/2014 Básica de Cámaras de Comercio e Industria y del art.34.2 de la Ley 8/2018 de Castilla y León las cuentas anuales se han sometido a informe y revisión de un auditor de cuentas, trabajo e informe que en la interpretación dada por el Instituto de Contabilidad y Auditoría de Cuentas en su contestación a la Consulta 1 publicada en el BOICAC nº105/2016, de Marzo de 2016, en su consideración 2ª b), no tiene la naturaleza de una auditoría de cuentas de las reguladas en la vigente Ley de Auditoría –en su día Texto Refundido de la Ley de Auditoría de Cuentas, aprobado por el Real Decreto Legislativo 1/2011, de 1 de Julio-, ni se encuentra sujeta a su normativa de desarrollo, toda vez que las cuentas anuales están sometidas a fiscalización y tutela de la Administración Pública –Junta de Castilla y León.



MEMORIA PARA FINES

CÁMARA OFICIAL DE COMERCIO, INDUSTRIA Y SERVICIOS DE ZAMORA

Ejercicio 2010

C.I.F. : Q-4973001-C

- b).- Se han aplicado las disposiciones legales en materia contable, sin que haya habido necesidad de dejar de aplicar ninguna, para mostrar la imagen fiel.
- c).- No existen informaciones complementarias que afecten a la imagen fiel.

2.2.- Principios contables no obligatorios aplicados.

No se han aplicado principios contables no obligatorios.

2.3.- Aspectos críticos de la valoración y estimación de la incertidumbre.

a).- La Ley 13/2010, 3 de Diciembre, de “*Actuaciones en el ámbito fiscal, laboral y liberalizadoras para fomentar la inversión y la creación de empleo*”, estableció que a partir de 1 de Enero de 2011 sólo serían electores de las Cámaras Oficiales de Comercio, Industria y Navegación, quienes hubieran manifestado previamente su voluntad de serlo, derivándose de dicha normativa que la exacción del recurso permanente de la Cámara sólo sería plenamente aplicable a los ejercicios fiscales 2009 y anteriores, para los que seguirá resultando de aplicación en su totalidad la Ley 3/1993 -en su redacción anterior-; sin embargo para el ejercicio fiscal 2010, serían únicamente exigibles las exacciones del recurso cameral permanente (Impuesto de Sociedades e IAE) a las entidades que en el ejercicio fiscal 2009 hubieran quedado sujetas al Impuesto sobre Sociedades y su importe neto de cifra de negocios hubiera sido igual o superior a diez millones de euros, quedando a partir del ejercicio 2011 únicamente sujetos a dicho recurso las empresas que voluntariamente se adscriban como electores a las Cámara.

Las funciones de naturaleza público-administrativas que la Ley 4/2014 Básica de Cámaras de Comercio e Industria ha delegado finalmente en las Cámaras, muchas de ellas pendientes a la fecha de desarrollo normativo, siguen siendo a la fecha insuficientes para generar un nuevo marco generador de ingresos suficientes a los niveles de los ejercicios anteriores, hecho que hace que la Cámara haya venido generando pérdidas en el periodo 2013 a 2017, y que por sí mismo seguiría siendo una causa de incertidumbre sobre la capacidad de la Cámara de continuar sus actividades.

No obstante, con motivo del recorte sustancial de ingresos indicado, la Cámara en los últimos ejercicios se vio obligada a acometer una reestructuración de sus costes fijos, con recortes sustanciales de su plantilla de personal, que le permitieron desde la fecha de cierre del ejercicio 2015 haber acomodado su nivel de gastos a los ingresos previstos, gozando de remanente patrimonial y de liquidez así como de carencia de deudas financieras y por consiguiente ser viable dentro de la nueva realidad económica y etapa normativa, además de contar con el



MEMORIA PARA PYMES

CAMARA OFICIAL DE COMERCIO, INDUSTRIA Y SERVICIOS DE ZAMORA

Ejercicio 2018

C.I.F. : Q-4973001-C

respaldo institucional. De este modo en el ejercicio 2018 se han generado beneficios.

En el ejercicio siguiente en opinión del Comité ejecutivo se espera el cobro de diversas subvenciones que se tienen concedidas a cierre, así como se espera la concesión de nuevas subvenciones en importes al menos similares a los de los últimos dos ejercicios.

No existen otras causas de incertidumbre que puedan afectar a la imagen fiel de las cuentas anuales.

b).- No existen cambios significativos en las estimaciones contables realizadas, que afecten al ejercicio objeto de formulación o que se espera que pueda afectar a ejercicios futuros.

c).- El Comité Ejecutivo no conoce la existencia de incertidumbres importantes, relativas a eventos o condiciones que puedan aportar dudas significativas sobre la posibilidad de que la entidad siga funcionando normalmente. Por dicho motivo las presentes cuentas anuales se presentan bajo el principio de empresa en funcionamiento.

2.4.- Comparación de la información.

Las Cuentas Anuales para pymes del ejercicio están formuladas y siguen la estructura del Nuevo Plan General de Contabilidad aprobado por Real Decreto 1515/2007, presentando a efectos comparativos en el Balance, la Cuenta de Pérdidas y Ganancias, el Estado de Cambios en el Patrimonio Neto, el Estado de Flujos de Efectivo y la Memoria, los datos correspondientes al ejercicio anterior.

2.5.- Elementos recogidos en varias partidas.

No existen elementos patrimoniales que estén registrados en dos o más partidas del balance.

2.6.- Agrupación de partidas

Las posibles agrupaciones de partidas realizadas se desglosan más adelante dentro de la presente Memoria. En el caso de no especificarse desglosos indicativo de que no se ha realizado ninguna agrupación entre partidas.



MEMORIA PARA PYMES

CAMARA OFICIAL DE COMERCIO, INDUSTRIA Y SERVICIOS DE ZAMORA

Ejercicio 2013

C.I.F. : Q-4973001-C

2.7.- Cambios de los criterios contables.

No ha habido necesidad ni se han practicado ajustes por cambios en criterios contables.

2.8.- Cambios en las estimaciones contables.

Las estimaciones contables más relevantes aplicadas son las relativas a los de vida útil de los elementos del inmovilizado –para los cuales se han aplicado básicamente las tablas fiscales-, así como los criterios de reconocimiento del deterioro de los créditos y derechos de cobro con origen el recurso cameral de ejercicios anteriores –que se reconocen transcurrido el plazo de cuatro años desde el nacimiento del derecho, por ser el plazo de prescripción de su reclamación, conforme al procedimiento de recaudación de la agencia tributaria, salvo la existencia de interrupción de la prescripción por cualquier vía admisible en Derecho, especialmente por su reclamación en vía ejecutiva. No han existido cambios sustanciales en la aplicación de las estimaciones, si bien en el ejercicio se han ajustado saldos que a la fecha ya se consideran no realizables contra patrimonio conforme se indica en el punto siguiente.

2.9.- Corrección de errores.

Se han regularizado contra aumento de Fondo Cameral, resultados de ejercicios anteriores por importe de 11.889,09.- € con motivo de saldos no reclamados de los ejercicios 2004 a 2008 del Fondo Intercameral. En el ejercicio anterior los ajustes fueron por -3.431,74.- €, así como la reclasificación de la reserva cameral a fondo cameral por ya no existir esta obligación legal -Ver Nota 8-.

Salvo los indicados no ha habido necesidad de reflejar otras correcciones de errores que afecten sustancialmente a la imagen fiel de las cuentas anuales.

3.- APLICACIÓN DE RESULTADOS.

La Cámara tiene una naturaleza mixta, no persiguiendo ánimo de lucro para las actividades público-administrativas delegadas por Ley como Corporación de Derecho Público, si bien su viabilidad se sustenta en la obtención de ingresos mediante otras actividades lucrativas. La actividad de la Cámara está vertebrada mediante un presupuesto y su liquidación, el cual ha sido en todo momento aprobado por la Junta de Castilla y León como órgano tutelante, liquidación forma parte de la presente Memoria.

No hay limitaciones a la libre disponibilidad de los excedentes.



MEMORIA PARA PYMES

CANARA OFICIAL DE COMERCIO, INDUSTRIA Y SERVICIOS DE
ZAMORA

Ejercicio 2018

C.I.F. : Q-4975001-C

La propuesta de distribución de excedentes del ejercicio por el órgano de administración es el siguiente:

| <u>Base de Reparto</u> | <u>Importe</u> | <u>Distribución</u> | <u>Importe</u> |
|------------------------|------------------|------------------------|------------------|
| Excedentes | 27.753,86 | Reserva Legal | 0,00 |
| Remanente | 0,00 | Reservas Especiales | 0,00 |
| Reservas | 0,00 | Reservas Voluntarias | 0,00 |
| Voluntarias | | | |
| Otras Reservas | 0,00 | Otras Reservas | 0,00 |
| | | Dividendos | 0,00 |
| | | Compensación | 0,00 |
| | | pérdidas | |
| | | Remanente | 0,00 |
| | | Otros -Variación fondo | 20.753,86 |
| | | Cameral- | 7 |
| | | Exced.neg.ejerc.ant- | |
| Total..... | 27.753,86 | Total..... | 20.753,86 |

Y el resultado y distribución del ejercicio anterior fue:

| <u>Base de Reparto</u> | <u>Importe</u> | <u>Distribución</u> | <u>Importe</u> |
|------------------------|-------------------|------------------------|-------------------|
| Excedentes | -20.462,48 | Reserva Legal | 0,00 |
| Remanente | 0,00 | Reservas Especiales | 0,00 |
| Reservas | 0,00 | Reservas Voluntarias | 0,00 |
| Voluntarias | | | |
| Otras Reservas | 0,00 | Otras Reservas | 0,00 |
| | | Dividendos | 0,00 |
| | | Compensación | 0,00 |
| | | pérdidas | |
| | | Remanente | 0,00 |
| | | Otros -Variación fondo | -20.462,48 |
| | | Cameral- | |
| | | Exced.neg.ejerc.ant- | |
| Total..... | -20.462,48 | Total..... | -20.462,48 |

4.- NORMAS DE VALORACIÓN.

Las Normas de Registro y Valoración, que son aplicables a las presentadas Cuentas Anuales o que lo serían para el caso de que se diese el supuesto, en cada una de las áreas indicadas en el Plan General Contable, de los siguientes aspectos más relevantes son:



Ejercicio 2012

C.I.F: Q-973001-C

4.1).- Inmovilizado Intangible.

Los diferentes inmovilizados intangibles se reconocen como tales por cumplir con la definición de activo y los criterios de registro o reconocimiento contable contenidos en el Marco Conceptual de la contabilidad. Además, cumplen con el criterio de identificabilidad, puesto que son elementos separables que surgen de derechos legales o contractuales, con independencia de tales derechos sean transferibles o separables.

Los inmovilizados intangibles, se valoran por su coste, ya sea éste el precio de adquisición o el coste de producción, sin perjuicio de lo indicado en las normas particulares sobre este tipo de inmovilizados.

Los impuestos indirectos que gravan los elementos del inmovilizado intangible, sólo se han incluido en el precio de adquisición o coste de producción cuando no han sido recuperables directamente de la Hacienda Pública.

Las amortizaciones se han establecido de manera sistemática y racional en función de la vida útil de los inmovilizados intangibles y de su valor residual, atendiendo a la depreciación que normalmente han sufrido por su funcionamiento, uso y disfrute, sin perjuicio de considerar también la obsolescencia técnica o comercial que pudiera afectarlos. Cuando ha procedido reconocer correcciones valorativas, se han ajustado las amortizaciones de los ejercicios siguientes del inmovilizado deteriorado, teniendo en cuenta el nuevo valor contable.

Se ha producido una pérdida por deterioro del valor de un elemento del inmovilizado intangible cuando su valor contable ha superado su importe recuperable.

En los balances no han existido fondos de comercio, ni otros inmovilizados intangibles, de vida útil difícilmente determinable.

4.2).- Inmovilizado Material.

Los inmovilizados materiales, se han valorado por su coste, ya sea el precio de adquisición o el coste de producción, sin perjuicio de lo indicado en las normas particulares sobre este tipo de inmovilizados.

Los impuestos indirectos que gravan los elementos del inmovilizado material, sólo se han incluido en el precio de adquisición o coste de producción cuando no han sido recuperables directamente de la Hacienda Pública.



MEMORIA PARA PYMES

CÁMARA OFICIAL DE COMERCIO, INDUSTRIA Y SERVICIOS DE ZAMORA

Ejercicio 2018

C.I.F. : Q-4973001-C

También se han incluido como parte del valor de los inmovilizados materiales, la estimación inicial del valor actual de las obligaciones asumidas derivadas del desmantelamiento o retiro y otras asociadas, tales como los costes de rehabilitación, siempre que estas obligaciones hayan dado lugar al registro de provisiones.

En aquellos inmovilizados materiales que han necesitado un periodo superior a un año para estar en condiciones de uso, se han incluido en el precio de adquisición o coste de producción los gastos financieros que se han devengado antes de la puesta en condiciones de funcionamiento y que han sido girados por el proveedor o corresponden a algún tipo de financiación ajena atribuible a la adquisición, fabricación o construcción del activo.

Las amortizaciones se han establecido de manera sistemática y racional en función de la vida útil de los inmovilizados materiales y de su valor residual, atendiendo a la depreciación que normalmente han sufrido por su funcionamiento, uso y disfrute, sin perjuicio de considerar también la obsolescencia técnica o comercial que pudiera afectarlos. Cuando ha procedido reconocer correcciones valorativas, esta, se han ajustado a las amortizaciones de los ejercicios siguientes del inmovilizado deteriorado, teniendo en cuenta el valor contable.

Se ha producido una pérdida por deterioro del valor de un elemento del inmovilizado material cuando su valor contable ha superado a su importe recuperable. La corrección valorativa por deterioro, así como su reversión se han reconocido como un gasto o ingreso, respectivamente, en la cuenta de pérdidas y ganancias. La reversión del deterioro ha tenido como límite el valor contable del inmovilizado que estaría reconocido en la fecha de reversión si no se hubiese registrado el deterioro del valor.

Los costes de renovación, ampliación o mejora de los bienes del inmovilizado material han sido incorporados al activo como mayor valor del bien en la medida en que han supuesto un aumento de la capacidad, productividad o alargamiento de su vida útil, dándose de baja el valor contable de los elementos que se han substituido.

En la determinación del importe del inmovilizado material, se ha tenido en cuenta la incidencia de los costes relacionados con grandes reparaciones. El importe equivalente a estos costes se ha amortizado de forma distinta al resto del elemento durante el período que medie hasta la gran reparación. Si se realiza una gran reparación, su coste se ha reconocido en el valor contable de



Ejercicio 2018

C.I.F. : Q-972961-C

inmovilizado como una substitución, siempre y cuando se hayan cumplido las condiciones para su reconocimiento.

La contabilización de los contratos de arrendamiento financiero recibidos, se ha registrado con un activo de acuerdo con su naturaleza, según se trate de un elemento del inmovilizado material o del intangible, y un pasivo financiero por el mismo importe, que es el menor entre el valor razonable del activo arrendado y el valor actual al inicio del arrendamiento de los pagos mínimos acordados. La carga financiera total se ha distribuido a lo largo del plazo del arrendamiento y se ha imputado a la cuenta de pérdidas y ganancias del ejercicio en que se devenga, aplicando el método del tipo de interés efectivo.

4.3).- Inversiones inmobiliarias y Bienes del Patrimonio Histórico.

Los terrenos y construcciones, se han calificado como inversiones inmobiliarias, según se posean para la obtención de rentas y plusvalías, y no para su uso en la producción o suministro de bienes y servicios, fines administrativos o para su venta en el curso ordinario de las operaciones.

Las inversiones inmobiliarias, se han valorado por su coste, ya sea éste el precio de adquisición o el coste de producción, sin perjuicio de lo indicado en las normas particulares sobre este tipo de inmovilizados.

Los impuestos indirectos que gravan los elementos de las inversiones inmobiliarias, sólo se han incluido en el precio de adquisición o coste de producción cuando no han sido recuperables directamente de la Hacienda Pública.

También se han incluido como parte del valor de las inversiones inmobiliarias, la estimación inicial del valor actual de las obligaciones asumidas derivadas del desmantelamiento o retiro y otras asociadas, tales como los costes de rehabilitación, siempre que estas obligaciones hayan dado lugar al registro de provisiones.

En aquellas inversiones inmobiliarias que han necesitado un periodo superior a un años para estar en condiciones de uso, se han incluido en el precio de adquisición o coste de producción los gastos financieros que se han devengado antes de la puesta en condiciones de funcionamiento y que han sido abonados por el proveedor o corresponden a algún tipo de financiación ajena a la adquisición, fabricación o construcción del activo.



MEMORIA PARA FOLIOS

CAMARA OFICIAL DE COMERCIO, INDUSTRIA Y SERVICIOS DE ZAMORA

Ejercicio 2018

C.I.F. : Q-4973001-C

Las amortizaciones se han establecido de manera sistemática y racional en función de la vida útil de las inversiones inmobiliarias y de su valor residual, atendiendo a la depreciación que normalmente han sufrido por su funcionamiento, uso y disfrute, sin perjuicio de considerar también la obsolescencia técnica o comercial que pudiera afectarlos. Cuando ha procedido reconocer correcciones valorativas, se han ajustado las amortizaciones de los ejercicios siguientes del inmovilizado deteriorado, teniendo en cuenta el nuevo valor contable.

Se ha producido una pérdida por deterioro del valor de un elemento de inversión inmobiliaria cuando su valor contable ha superado a su importe recuperable. La corrección valorativa por deterioro, así como su reversión se ha reconocido como un gasto o ingreso, respectivamente, en la cuenta de pérdidas y ganancias. La reversión del deterioro tiene como límite el valor contable del inmovilizado que estaría reconocido en la fecha de reversión si no se hubiese registrado el deterioro del valor.

Los costes de renovación, ampliación o mejora de los bienes que forman parte de las inversiones inmobiliarias, se han incorporado al activo como mayor valor del bien en la medida en que suponen un aumento de la capacidad, productividad o alargamiento de su vida útil, dándose de baja el valor contable de los elementos que se han substituido.

En la determinación del importe de las inversiones inmobiliarias, se ha tenido en cuenta la incidencia de los costes relacionados con grandes reparaciones. El importe equivalente a estos costes se amortiza de forma distinta a la del resto del elemento durante el período que medie hasta la gran reparación. Al realizar una gran reparación, su coste se ha reconocido en el valor contable del inmovilizado como una substitución, siempre y cuando se hayan cumplido las condiciones para su reconocimiento.

La contabilización de los contratos de arrendamiento financiero recibidos, se ha registrado como un activo de acuerdo con su naturaleza, según se trate de un elemento del inmovilizado material, inversión inmobiliaria o del inmovilizado intangible, y un pasivo financiero por el mismo importe, que es el menor entre el valor razonable del activo arrendado y el valor actual al inicio del arrendamiento de los pagos mínimos acordados. La carga financiera total se ha distribuido a lo largo del plazo del arrendamiento y se ha imputado a la cuenta de pérdidas y ganancias del ejercicio en que se devenga, aplicando el método del interés efectivo.

La entidad no dispone de Bienes del Patrimonio Histórico.



MEMORIA PARA PYMES

CAMARA OFICIAL DE COMERCIO, INDUSTRIA Y SERVICIOS DE ZAMORA

Ejercicio 2018

C.I.F : Q-4973001-C

4.4).- Permutas.

No han existido operaciones de permuta en el ejercicio.

Los diferentes inmovilizados, se han entendido adquiridos por permuta cuando se han recibido a cambio de la entrega de activos no monetarios o de una combinación de éstos con activos monetarios.

Las permutas, se han considerado con carácter comercial cuando: la configuración de los flujos de efectivo del inmovilizado recibido, han diferido de la configuración de los flujos de efectivo del activo entregado, o cuando el valor actual de los flujos de efectivo después de los impuestos de las actividades de la entidad afecta por la permuta, se han visto modificados como consecuencia de la operación.


4.5).- Instrumentos financieros.

- a) La entidad habría reconocido un instrumento financiero en su balance cuando se ha convertido en una parte obligada del contrato o negocio jurídico conforme a las disposiciones del mismo.

Se han considerado como **activos financieros**, aquellos consistentes en dinero en efectivo, instrumentos de patrimonio de otras empresas o derechos contractuales a recibir efectivo u otro activo financiero. También se han incluido los derechos contractuales a Intercambiar activos o pasivos financieros con terceros en condiciones potencialmente favorables.

Los activos financieros, a efectos de su valoración, se han clasificado en las siguientes categorías:

- ❖ *Préstamos y partidas a cobrar*: Sin perjuicio de lo dispuesto para los “Activos financieros mantenidos para negociar” y de “Otros activos financieros a valor razonable con cambios en la cuenta de pérdidas y ganancias”, que detallamos más adelante; esta categoría de activos financieros incluye por un lado, créditos por operaciones comerciales, originados en la venta de bienes y la prestación de servicios por operaciones de tráfico de la entidad, y por otro lado, créditos por operaciones no comerciales, cuyos cobros son de cuantía determinada o determinable y que no se negocian en un mercado activo. Los activos financieros incluidos en esta categoría, se valoran inicialmente por su valor razonable, y posteriormente



CAMARA OFICIAL DE COMERCIO, INDUSTRIA Y SERVICIOS DE
ZAMORA


Ejercicio 2018

C.I.F.: Q-4973001-C

amortizado.

- ❖ *Inversiones mantenidas hasta el vencimiento*: Se incluyen los valores representativos de deuda, con fecha de vencimiento fijada, cobros de cuantía determinada o determinable, que se negocien en un mercado activo y con intención de conservar hasta su vencimiento. Este tipo de instrumento financiero se ha valorado inicialmente a valor razonable, y posteriormente por su coste amortizado.
- ❖ *Activos financieros mantenidos para negociar*: La entidad habría incluido en este apartado a los activos financieros que se han originado o se han adquirido con el propósito de venderlos a corto plazo, o a los activos financieros que formen parte de una cartera de instrumentos financieros con el fin de obtener ganancias a corto plazo. También se han incluido a los instrumentos financieros derivados sin contrato de garantía financiera y sin designación como instrumento de cobertura. Estos activos financieros se han valorado por su valor razonable tanto inicial como posteriormente con imputación a la cuenta de pérdidas y ganancias.
- ❖ *Otros activos financieros a valor razonable con cambios en el cuenta de pérdidas y ganancias*: La entidad incluiría en este apartado a los activos financieros híbridos que se han valorado tanto inicialmente como posteriormente por el valor razonable con imputación por cambios a la cuenta de pérdidas y ganancias.
- ❖ *Activos financieros disponibles para la venta*: En esta categoría, se incluyen los valores representativos de deuda e instrumentos de patrimonio de otras empresas que no han sido clasificados en ninguna de las categorías anteriores. En líneas generales, estos activos se han valorado tanto inicialmente, como posteriormente a valor razonable.

Los instrumentos financieros, se han clasificado como **pasivos financieros**, cuando han supuesto para la entidad una obligación contractual, directa o indirecta, de entregar efectivo u otro activo financiero, o de intercambiar activos o pasivos financieros con terceros en condiciones potencialmente desfavorables, o que otorgue al tenedor el derecho a exigir al emisor su rescate en una fecha y por un importe determinado. También se ha clasificado como pasivo financiero, el contrato que pueda ser o será liquidado con los instrumentos de patrimonio propio de la entidad, siempre y cuando, si no es así, el emisor obligue o pueda obligar a entregar una cantidad variable de sus



MEMORIA PARA PYMES

CÁMARA OFICIAL DE COMERCIO, INDUSTRIA Y SERVICIOS DE ZAMORA

Ejercicio 2018

C.I.F. : Q-973001-C

instrumentos de patrimonio propio. En el caso de ser un derivado, se requiere que pueda ser o sea liquidado, mediante una forma distinta al intercambio de una cantidad fija de efectivo o de otro activo financiero por una cantidad fija de los instrumentos de patrimonio propio de la entidad.

Los pasivos financieros, a efectos de su valoración, se han clasificado en las siguientes categorías:

- *Débitos y partidas a pagar*: Se habría incluido como tales, los débitos por operaciones comerciales, que se han originado en la compra de bienes y servicios por operaciones de tráfico de la entidad, y los débitos por operaciones no comerciales, que no siendo instrumentos derivados, no tienen origen comercial. Estos pasivos financieros se han valorado inicialmente por su valor razonable, y posteriormente, por su coste amortizado.
- *Pasivos financieros mantenidos para negociar*: La entidad habría incluido en este apartado a los pasivos que se emiten principalmente con el propósito de readquirirlos a corto plazo, a los pasivos que formen parte de una cartera de instrumentos financieros identificados y gestionados conjuntamente, cuando existen evidencias de actuaciones recientes para obtener ganancias a corto plazo, y finalmente, a los instrumentos financieros derivados que no sean contratos de garantía financiera, ni hayan sido designados como instrumentos de cobertura. Estos pasivos financieros se han valorado por su valor razonable tanto inicial como posteriormente con imputación a la cuenta de pérdidas y ganancias.
- *Otros pasivos financieros a valor razonable con cambios en la cuenta de pérdidas y ganancias*: En esta categoría se habrían incluido los pasivos financieros híbridos, es decir, aquellos que combinan un contrato principal no derivado y un derivado financiero que no puede ser transferido de manera independiente, y cuyo efecto es que algunos de los flujos de efectivo del instrumento híbrido, varían de forma similar a los flujos de efectivo del derivado considerado de forma independiente. Estos pasivos financieros se han valorado por su valor razonable tanto inicial como posteriormente con imputación a la cuenta de pérdidas y ganancias.

- b) La Cámara durante el ejercicio habría incluido en las categorías de "Activos financieros mantenidos para negociar", "Otros activos financieros a valor razonable con cambios en la cuenta de pérdidas y ganancias"



MEMORIA PARA PYMES

CAMARA OFICIAL DE COMERCIO, INDUSTRIA Y SERVICIOS DE ZAMORA


Ejercicio 2018

C.I.F.: Q-4973601-C

“Pasivos financieros mantenidos para negociar” y “Otros pasivos financieros a valor razonable con cambios en la cuenta de pérdidas y ganancias”, todos los instrumentos financieros que por su valoración, impliquen cambios en la cuenta de pérdidas y ganancias. Para esta clasificación, se han seguido los criterios, normas de valoración y normas de registro comentados en el apartado anterior.

c) Los criterios aplicados para determinar la **existencia de un deterioro**, han sido distintos en función de la categoría de cada activo financiero:

- *Préstamos y partidas a cobrar*: Al menos al cierre del ejercicio, se ha comprobado la existencia de alguna evidencia objetiva, de que el valor de un crédito o de un grupo de créditos con similares características de riesgo valorados colectivamente, se han deteriorado como resultado de uno o más eventos que hayan ocurrido después de su reconocimiento inicial, y que ocasionen una reducción o retraso en los flujos de efectivo estimados futuros. De existir alguna de estas evidencias, se ha efectuado una corrección valorativa que será la diferencia entre su valor en libros y el valor actual de los flujos de efectivo futuros que se estima van a generar, descontados al tipo de interés efectivo calculado en el momento de su reconocimiento inicial. Las correcciones valorativas por deterioro, así como su reversión cuando el importe de dicha pérdida disminuyese por causas relacionadas con un evento posterior, se ha reconocido como un gasto o un ingreso, respectivamente, en la cuenta de pérdidas y ganancias. La reversión del deterioro ha tenido como límite, el valor en libros de crédito.
- *Inversiones mantenidas hasta el vencimiento*: Al menos al cierre del ejercicio, se han efectuado las correcciones valorativas, aplicando los criterios señalados en el párrafo anterior. No obstante, en el caso de las inversiones mantenidas hasta el vencimiento, como sustituto al valor actual de los flujos de efectivo futuros, se ha podido utilizar el valor de mercado del instrumento, siempre que éste, sea lo suficientemente fiable, como para considerarlo representativo del valor que pudiera recuperar la empresa.
- *Activos financieros disponibles para la venta*: Al menos al cierre del ejercicio, se han efectuado las correcciones valorativas necesarias, siempre que ha existido evidencia objetiva de que el



MEMORIA PARA PYMES

CAMARA OFICIAL DE COMERCIO, INDUSTRIA Y SERVICIOS DE
ZAMORA

Ejercicio 2018

C.I.F. : Q-4973081-C

valor del activo financiero disponible para la venta se ha deteriorado como resultado de uno o más eventos que hayan ocurrido después de su reconocimiento inicial. La corrección valorativa por deterioro del valor de estos activos financieros, ha sido la diferencia entre su coste o coste amortizado menos, en su caso, cualquier corrección valorativa por deterioro previamente reconocida en la cuenta de pérdidas y ganancias, y el valor razonable en el momento en que se ha efectuado la valoración. Si en ejercicios posteriores se incrementase el valor razonable, la corrección valorativa reconocida en ejercicios anteriores revertirá con abono a la cuenta de pérdidas y ganancias del ejercicio.

- d) La entidad habría dado de **baja** a los activos financieros, o parte de los mismos, cuando han finalizado o se hayan cedido los derechos contractuales sobre los flujos de efectivo del activo financiero, siendo necesario que se hayan transferido de manera sustancial los riesgos y beneficios inherentes a su propiedad. La baja de los activos financieros se ha determinado por la diferencia entre la contraprestación recibida neta de los costes de transacción atribuibles, y el valor en libros del activo financiero, más cualquier importe acumulado que se haya reconocido directamente en el patrimonio neto, todo esto, determina la ganancia o pérdida surgida al dar de baja dicho activo.

En lo que se refiere a los pasivos financieros, la entidad los ha dado de baja cuando la obligación se ha extinguido, aunque sea con la intención de recolocarlos en el futuro. La diferencia entre el valor en libros del pasivo financiero, y la contraprestación pagada, incluidos los costes de transacción atribuibles, se ha reconocido en la cuenta de pérdidas y ganancias del ejercicio en que ha tenido lugar.

- e) Se han incluido en la categoría de inversiones en el patrimonio de empresas del grupo, multigrupo y asociadas, a las inversiones que han cumplido con los requisitos establecidos en la norma 13ª de la elaboración de las cuentas anuales. Este tipo de inversiones han sido registradas inicialmente a valor de coste y posteriormente también por su coste, menos en su caso, el importe acumulado de las correcciones valorativas por deterioro.

Al menos al cierre del ejercicio, se han efectuado las correcciones valorativas necesarias, siempre que haya existido la evidencia objetiva de que el valor en libros de una inversión no será recuperable. El importe de la corrección valorativa, será la diferencia entre su valor en libros y el importe recuperable. Las correcciones valorativas por deterioro



MEMORIA PARA PYMES

CÁMARA OFICIAL DE COMERCIO, INDUSTRIA Y SERVICIOS DE ZAMORA

Ejercicio 2018

C.I.F. : Q-4973061-C

caso, su reversión, se han registrado como un gasto o un ingreso, respectivamente, en la cuenta de pérdidas y ganancias. La reversión del deterioro tiene como límite, el valor en libros de la inversión que estaría reconocida en la fecha de reversión si no se hubiese registrado el deterioro del valor.

- f) Los intereses y dividendos de activos financieros de vencidos con posterioridad al momento de la adquisición se han reconocido como ingresos en la cuenta de pérdidas y ganancias. Los intereses se han reconocido utilizando el método del tipo de interés efectivo.
- g) Los instrumentos financieros se han clasificado como instrumentos de patrimonio propio cuando han reflejado un negocio jurídico que evidencia una participación residual en los activos de la entidad que los emite una vez deducidos todos sus pasivos. En el caso de que la entidad haya realizado cualquier transacción con sus propios instrumentos de patrimonio, el importe de estos instrumentos se ha registrado en el patrimonio neto, como una variación de los fondos propios y en ningún caso pueden ser reconocidos como activos financieros de la asociación ni se ha registrado resultado alguno en la cuenta de pérdidas y ganancias.

4.6).- Existencias.

La Cámara carece de existencias.

4.7).- Transacciones en moneda extranjera.

No han existido transacciones de esta naturaleza.

4.8).- Impuestos sobre beneficios.

La entidad está parcialmente exenta por la parte de las actividades público-administrativas delegadas como Corporación de Derecho Público, tributando por la no exentas en el régimen especial de Pequeñas y Medianas Empresas del Impuesto de Sociedades.

En su caso se reconoce un pasivo por impuesto diferido por todas las diferencias temporarias imponibles, a menos que estas hayan surgido del reconocimiento inicial de un fondo de comercio, del reconocimiento inicial de un activo en una transacción que no es una combinación de negocios y además ni al resultado contable ni a la base imponible del impuesto o de las diferencias en empresas dependientes, asociadas y negocios conjunto siempre



Ejercicio 2018

C.I.F : Q-4973001-C

inversora ha podido controlar el momento de la reversión de la diferencia y además, haya sido probable que tal diferencia no revierta en un futuro previsible.

Los activos por impuesto diferido, de acuerdo con el principio de prudencia, se han reconocido como tales en la medida en que ha resultado probable que la entidad haya dispuesto de ganancias fiscales futuras que permitan la aplicación de estos activos. Si se cumple la condición anterior, en términos generales se ha considerado un activo por impuesto diferido cuando: han existido diferencias temporarias deducibles, derechos a compensar en ejercicios posteriores, las pérdidas fiscales, y deducciones y otras ventajas fiscales no utilizadas que han quedado pendientes de aplicar fiscalmente.

Los activos y pasivos por impuesto diferido se han valorado según los tipos de gravamen esperados en el momento de su reversión, según la normativa que ha estado vigente o aprobada y pendiente de publicación en la fecha de cierre del ejercicio, y de acuerdo con la forma en que racionalmente se ha previsto recuperar o pagar el activo o el pasivo.

4.9).- Ingresos y gastos.

Los ingresos se han reconocido como consecuencia de un incremento de los recursos de la entidad, y siempre que su cuantía haya podido determinarse con fiabilidad. Los gastos, se han reconocido como consecuencia de una disminución de los recursos, y siempre que su cuantía también se haya podido valorar o estimar con fiabilidad.

Los ingresos por prestación de servicios se han reconocido cuando el resultado de la transacción se pueda estimar con fiabilidad, considerando el porcentaje de realización del servicio en la fecha del cierre del ejercicio. Sólo se han contabilizado los ingresos por prestación de servicios con las siguientes condiciones: cuando el importe de los ingresos se han podido valorar con fiabilidad, siempre que la empresa haya recibido beneficios o rendimientos de la transacción, y esta transacción haya podido ser valorada a cierre de ejercicio con fiabilidad, y finalmente cuando los costes incurridos en la prestación, así como los que quedan por incurrir se han podido valorar con fiabilidad.

4.10).- Provisiones y contingencias.

La entidad ha reconocido como provisiones los pasivos que, cumpliendo la definición y los criterios de registro contable contenidos en el marco conceptual de la contabilidad, han resultado indeterminados respecto a su importe en la fecha en que se cancelarán. Las provisiones han venido determinadas por



MEMORIA PARA FOMES

CAMARA OFICIAL DE COMERCIO, INDUSTRIAL Y SERVICIOS DE ZAMORA

Ejercicio 2018

C.I.F. : Q-4973001-C

disposición legal, contractual o por una obligación implícita o tácita.

Las provisiones se han valorado en la fecha de cierre del ejercicio por el valor actual de la mejor estimación posible del importe necesario para cancelar o transferir a un tercero la obligación, registrándose los ajustes que han surgido por la actualización de la provisión como un gasto financiero conforme se han ido devengando. En los casos de provisiones con vencimiento igual o inferior al año no se ha efectuado ningún tipo de descuento.

4.11).- Pasivos por retribuciones a largo plazo al personal.

No existen retribuciones de esta naturaleza.

4.12).- Subvenciones, donaciones y legados.

Las subvenciones, donaciones y legados no reintegrables, se han contabilizado inicialmente, como ingresos directamente imputados al patrimonio neto y se reconocerán en la cuenta de pérdidas y ganancias como ingresos sobre una base sistemática y racional de forma correlacionada con los gastos derivados de la subvención, donación o legado, esto es, atendiendo a su finalidad.

Las subvenciones, donaciones y legados de carácter monetario, se han valorado por el valor razonable del importe concedido, y las de carácter no monetario, por el valor razonable del bien recibido.

A efectos de imputación en la cuenta de pérdidas y ganancias, se han distinguido los siguientes tipos de subvenciones, donaciones y legados: cuando se han concedido para asegurar una rentabilidad mínima o compensar los déficits de explotación, se han imputado como ingresos del ejercicio en el que se han concedido, salvo que se refieran a ejercicios futuros. Cuando se han concedido para financiar gastos específicos, se han imputado como gastos en el mismo ejercicio en que se han devengado los gastos. Cuando se han concedido para adquirir activos o cancelar pasivos, se han imputado como ingresos del ejercicio en la medida en que se ha producido la enajenación o en proporción a la dotación a la amortización efectuada. Finalmente, cuando se han recibido importes monetarios sin asignación a una finalidad específica, se han imputado como ingresos del ejercicio en que se han reconocido.

4.13).- Combinaciones de negocios.

Las combinaciones de negocios se han entendido como aquellas operaciones en las que la entidad ha adquirido el control de uno o varios negocios.



MEMORIA PARA PYMES

CAMARA OFICIAL DE COMERCIO, INDUSTRIA Y SERVICIOS DE ZAMORA

Ejercicio 2018

C.I.F.: Q-4973001-C

En caso de combinaciones de negocios por fusión o escisión de varias empresas, o por la adquisición de todos o parte de los elementos patrimoniales de una empresa, la empresa ha contabilizado en la fecha de adquisición, los activos adquiridos y los pasivos asumidos en una combinación de negocios. A partir de dicha fecha se han registrado los ingresos y gastos, así como los flujos de tesorería que han correspondido.

En la adquisición de acciones o participaciones en el capital de una empresa o en otras operaciones o sucesos cuyo resultado sea que la empresa ha adquirido el control sobre la adquirida, se ha efectuado la valoración según los criterios incluidos en el apartado 4.5 de esta memoria "Instrumentos financieros".

4.14).- Negocios conjuntos.


La entidad no dispone de negocios conjuntos.

Se ha considerado como negocio conjunto, a una actividad económica controlada conjuntamente por dos o más personas físicas o jurídicas; esto incluye, negocios conjuntos que no se manifiesten a través de la constitución de una empresa, ni de un establecimiento permanente como son las uniones temporales de empresas y las comunidades de bienes.

En los casos detallados en el párrafo anterior, se habrían registrado los activos en el balance en la parte proporcional que le corresponda, en función del porcentaje de participación, de los activos controlados conjuntamente y de los pasivos incurridos conjuntamente, así como los activos afectos a la explotación conjunta que estén bajo su control, y los pasivos incurridos como consecuencia del negocio conjunto. Asimismo, se habrían reconocido en la cuenta de pérdidas y ganancias la parte que corresponda de los ingresos generados y de los gastos incurridos por el negocio conjunto.

4.15).- Criterios empleados en transacciones entre partes vinculadas.

Las operaciones entre partes vinculadas, según la definición establecida en el PGC se han, se han contabilizado de acuerdo con las normas generales, esto es, en el momento inicial por su valor razonable. En el caso de que el precio acordado por una operación, haya diferido del valor razonable, la diferencia se ha registrado atendiendo a la realidad económica de la operación.



MEMORIA PARA PYDTE

CAMARA OFICIAL DE COMERCIO, INDUSTRIA Y SERVICIOS DE
ZAMORA

Ejercicio 2018

C.I.F : Q-4973001-C

5.- INMOVILIZADO MATERIAL, INTANGIBLE E INVERSIONES INMOBILIARIAS.

El análisis de movimientos durante el ejercicio de las partidas del activo inmovilizado, según balance abreviado, y de sus correspondientes amortizaciones acumuladas y correcciones valorativas, es el siguiente:

A) INMOVILIZADO INTANGIBLE.

| ELEMENTO | SALDO A 31/12/17 | ALTAS | TRASPASOS | BAJAS | SALDO ASOCIACIÓN 31/12/18 |
|---------------------------|------------------|---------------|-------------|-------------|---------------------------|
| Aplicaciones informáticas | 3.717,75 | 444,35 | 0,00 | 0,00 | 4.162,10 |
| TOTAL | 3.717,75 | 444,35 | 0,00 | 0,00 | 4.162,10 |
| AMORTIZACIÓN ACUMULADA | -2.814,63 | -170,63 | 0,00 | 0,00 | -2.985,26 |
| TOTAL V.N.C. | 903,12 | | | | 1.176,84 |

El movimiento del ejercicio anterior fue:


| ELEMENTO | SALDO A 31/12/16 | ALTAS | TRASPASOS | BAJAS | SALDO ASOCIACIÓN 31/12/17 |
|---------------------------|------------------|-------------|-------------|-------------|---------------------------|
| Aplicaciones informáticas | 3.717,75 | 0,00 | 0,00 | 0,00 | 3.717,75 |
| TOTAL | 3.717,75 | 0,00 | 0,00 | 0,00 | 3.717,75 |
| AMORTIZACIÓN ACUMULADA | -2.688,43 | -126,20 | 0,00 | 0,00 | -2.814,63 |
| TOTAL V.N.C. | 1.029,32 | | | | 903,12 |

Coefficientes generales de amortización utilizados por grupos de elementos

| Cta. | Descripción | % medio sobre saldo inicial |
|------|---------------------------|-----------------------------|
| 206 | Aplicaciones informáticas | 10% |

Otra información

No hubo necesidad de provisionar el valor de ninguno de los bienes.
 No se ha procedido a la revalorización o actualización del valor de ninguno de los bienes, ni de forma voluntaria, ni al amparo de ninguna norma.
 No existe ninguna inversión o bien fuera de territorio nacional.
 Todo el inmovilizado se encuentra afecto a la actividad.
 No se han recibido subvenciones o donaciones relacionadas con inmovilizado intangible.
 No existe ningún compromiso de transacciones futuras.



MEMORIA PARA PUNTES

CÁMARA OFICIAL DE COMERCIO, INDUSTRIA Y SERVICIOS DE ZAMORA

Ejercicio 2018

C.I.F.: Q-4973001-C

No existen situaciones de arrendamientos, litigios, embargos y situaciones análogas sobre los bienes.

Los bienes totalmente amortizados a cierre eran de 2.455,78.- € -2.455,78.- € - en el ejercicio anterior-.

B) INMOVILIZADO MATERIAL.

Se incluyen como elementos principales en el inmovilizado material los siguientes inmuebles:


1.- EDIFICIO C/PELAYO Nº4-6

La Cámara es propietaria en pleno dominio de un edificio sito en C/Pelayo nº6 de Zamora, adquirido mediante escritura pública de fecha 3/5/1954, escriturándose la declaración de obra nueva el 24/2/1958. El edificio figura inscrito en el Registro Propiedad de Zamora nº1: Tomo 1369, Libro 183, Finca 12.703. Tiene una superficie inscrita de 326,60 m2 de terreno, sobre el que se han construido 6 plantas con una superficie construida de 1.291 m2: sótano -vivienda-, bajo -2 locales destinados a salón de actos y ventanilla única- y cuatro plantas, destinándose dos de ellas a oficinas centrales y administrativas de la cámara.

Del mismo, figuran registrados como inmovilizado material parte de terrenos y construcciones del edificio propiedad de la Cámara sito en C/Pelayo nº6 de Zamora destinado a oficinas centrales y administración, a ventanilla única y salón de actos. Las dos viviendas arrendadas figuran contabilizadas como inversiones inmobiliarias por destinarse las mismas a la obtención de rentas.

El edificio en su totalidad tiene un valor de adquisición de suelo 287.854,88.- € y construcción 190.550,90.- €, totalizando 478.410,78.- €. De estos, corresponde al inmovilizado material un valor de coste de terrenos y construcciones de 213.818,60.- € y 141.541,21.- € respectivamente, totalizando 355.359,81.- €; el resto corresponde a inversiones inmobiliarias -viviendas arrendadas-.

A cierre de ejercicio este edificio, está libre de cargas y gravámenes.



MEMORIA PARA PYMES

CÁMARA OFICIAL DE COMERCIO, INDUSTRIA Y SERVICIOS DE ZAMORA

Ejercicio 2018

C.I.F. : Q-4973001-C

2.- PORCENTAJE EN EDIFICIO DE SEDE DEL CONSEJO SUPERIOR DE CAMARAS DE CASTILLA Y LEÓN, EN C/ ESPIRITU SANTO, Nº2 DE VALLADOLID

La Cámara adquiere juntamente con otras 14 Cámaras de Castilla y León, un local comercial y plaza de garaje para sede regional del Consejo Superior de Cámaras de Castilla y León, e C/Espíritu Santo nº2 de Valladolid, mediante escritura de compraventa otorgada con fecha 11 de Noviembre de 1992, teniendo la Cámara una participación del 5,0005464% sobre su total.

El valor de adquisición de este inmueble correspondiente a la Cámara es de 7.483,42.- € correspondiente a suelo y 4.988,94.- € a la construcción, totalizando 12.472,36.- €.

Dicho inmueble se encuentra libre de cargas y gravámenes.

3.- VIVEROS DE EMPRESA EN AV/FERIA ZAMORA

La Cámara adquiere mediante escritura pública otorgada el 22 de Junio de 2010, un local comercial sito en la Av/Feria de Zamora para su destino como viveros de empresas, inscrito en el Registro de la Propiedad de Zamora nº1 al Tomo 2.434, Libro 1.097, folio 106 Finca 84.697. Tiene una superficie inscrita de 513,66 m2 útiles. La Cámara realiza la cesión de dichos espacios y determinados servicios sin contraprestación, motivo por el que dichos elementos no se registran como inversiones inmobiliarias, tan sólo abonando los viveristas un canon compensatorio de ciertos gastos.

Figura registrado en contabilidad por un coste de adquisición de 212.211,53.- € de terreno y 631.257,35.- € de construcción, totalizando 843.468,88.- €.

El inmueble está libre de cargas y gravámenes a fecha de cierre.

Adicionalmente se integran en este epígrafe todas las instalaciones técnicas, mobiliario, equipos para procesos informáticos, así como biblioteca y pinacoteca, ubicados en dichas instalaciones y afectos a la actividad propia de la Cámara.

Las partidas y sus movimientos en el ejercicio fueron:



MEMORIA PARA PYMES

CAMARA OFICIAL DE COMERCIO, INDUSTRIA Y SERVICIOS DE
ZAMORA

Ejercicio 2018

C.I.F : Q-4973001-C

| ELEMENTO | SALDO A 31/12/17 | ALTAS | TRASPASOS | BAJAS | SALDO FINAL A 31/12/18 |
|------------------------------|---------------------|-----------------|-------------|-------------|------------------------------|
| Terrenos y bienes naturales | 433.513,55 | 0,00 | 0,00 | 0,00 | 433.513,55 |
| Construcciones. | 777.787,50 | 0,00 | 0,00 | 0,00 | 777.787,50 |
| Instalaciones técnicas | 37.827,92 | 5.536,70 | 0,00 | 0,00 | 43.364,62 |
| Mobiliario | 36.004,01 | 212,00 | 0,00 | 0,00 | 36.216,01 |
| Equipos procesos información | 40.975,05 | 2.603,84 | 0,00 | 0,00 | 43.578,89 |
| Otro inmovilizado material | 5.543,60 | 0,00 | 0,00 | 0,00 | 5.543,60 |
| TOTAL | 1.331.651,63 | 8.352,54 | 0,00 | 0,00 | 1.340.004,17 |
| Amortización | -284.776,46 | -33.621,78 | 0,00 | 0,00 | -318.398,24 |
| VALOR NETO | 1.046.875,17 | | | | 1.021.605,93 |

Las partidas y sus movimientos en el ejercicio anterior fueron:

| ELEMENTO | SALDO A 31/12/16 | ALTAS | TRASPASOS | BAJAS | SALDO FINAL A 31/12/17 |
|------------------------------|---------------------|---------------|-------------|-------------|------------------------------|
| Terrenos y bienes naturales | 433.513,55 | 0,00 | 0,00 | 0,00 | 433.513,55 |
| Construcciones. | 777.787,50 | 0,00 | 0,00 | 0,00 | 777.787,50 |
| Instalaciones técnicas | 37.380,52 | 447,40 | 0,00 | 0,00 | 37.827,92 |
| Mobiliario | 36.004,01 | 0,00 | 0,00 | 0,00 | 36.004,01 |
| Equipos procesos información | 40.975,05 | 0,00 | 0,00 | 0,00 | 40.975,05 |
| Otro inmovilizado material | 5.543,60 | 0,00 | 0,00 | 0,00 | 5.543,60 |
| TOTAL | 1.331.204,23 | 447,40 | 0,00 | 0,00 | 1.331.651,63 |
| Amortización | -251.326,71 | -33.449,75 | 0,00 | 0,00 | -284.776,46 |
| VALOR NETO | 1.079.877,52 | | | | 1.046.875,17 |

Otra información.

El % de amortización de los elementos es del:

- 3% para las construcciones.
- 10% y 12% instalaciones técnicas.
- 10% para el mobiliario.
- 25% y 12% para los elementos de procesos de información de datos y equipos de ofimática.



MEMORIA PARA PYMES

CAMARA OFICIAL DE COMERCIO, INDUSTRIA Y SERVICIOS DE
ZAMORA

Ejercicio 2018

C.I.F. : Q-4973001-C

No hubo traspasos entre cuentas internas, ni necesidad de provisionar el valor de ninguno de los bienes.

No se ha procedido a la revalorización o actualización del valor de ninguno de los bienes, ni de forma voluntaria, ni al amparo de ninguna norma.

No existe ninguna inversión o bien fuera de territorio nacional.

Todo el inmovilizado material se encuentra afecto a la actividad.

Las subvenciones recibidas para el inmovilizado material se describen en la **Nota 11**.

No existe ningún compromiso de transacciones futuras.

No existen situaciones de litigios o embargos y situaciones análogas sobre los bienes.

Como parte de su actividad la Cámara cede espacios en el vivero de empresas a emprendedores, percibiendo por ello un canon de compensación de gastos de 28.408,87.- € 23.766,16.- € en el ejercicio anterior, y sin que dicha relación se conceptúe como arrendamiento de inmuebles. Salvo esta situación, la Cámara no tiene cedido o arrendado ningún otro elemento de su inmovilizado material.

Los elementos amortizados totalmente 22.269,11.- € -22.269,11.- € en el ejercicio anterior-

No hay diferencias de cambio o intereses capitalizados en esta área.

C) INVERSIONES INMOBILIARIAS.

Conforme a lo indicado en la letra anterior, en este epígrafe se incluyen dos viviendas como parte del edificio propiedad de la Cámara en C/Pelayo nº4-6 de Zamora, las cuales se encuentran arrendadas.

Su movimiento en el ejercicio fue el siguiente:

| ELEMENTO | SALDO A 31/12/17 | ALTAS | TRASPASOS | BAJAS | SALDO A 31/12/18 |
|--|---------------------|-------------|-------------|-------------|---------------------|
| Inversiones en terrenos y bienes naturales | 74.036,28 | 0,00 | 0,00 | 0,00 | 74.036,28 |
| Inversiones en Construcciones. | 49.009,69 | 0,00 | 0,00 | 0,00 | 49.009,69 |
| TOTAL | 123.045,97 | 0,00 | 0,00 | 0,00 | 123.045,97 |
| Amortización | -27.935,52 | -1.470,29 | 0,00 | 0,00 | |
| VALOR NETO | 95.110,45 | | | | |



MEMORIA PARA FYMCE

CAMARA OFICIAL DE COMERCIO, INDUSTRIA Y SERVICIOS DE
ZAMORA

Ejercicio 2018

C.I.F. : Q-4973001-C

Los movimientos del ejercicio anterior fueron:

| ELEMENTO | SALDO A 31/12/16 | ALTAS | TRASPASOS | BAJAS | SALDO A 31/12/17 |
|--|---------------------|-------------|-------------|-------------|---------------------|
| Inversiones en terrenos y bienes naturales | 74.036,28 | 0,00 | 0,00 | 0,00 | 74.036,28 |
| Inversiones en Construcciones. | 49.009,69 | 0,00 | 0,00 | 0,00 | 49.009,69 |
| TOTAL | 123.045,97 | 0,00 | 0,00 | 0,00 | 123.045,97 |
| Amortización | -26.465,23 | -1.470,29 | 0,00 | 0,00 | -27.935,52 |
| VALOR NETO | 96.580,74 | | | | 95.110,45 |

Otra información.

El % de amortización de los elementos es del:

- 3% para las construcciones.

No hubo traspasos entre cuentas internas, ni necesidad de provisionar el valor de ninguno de los bienes.

No se ha procedido a la revalorización o actualización del valor de ninguno de los bienes, ni de forma voluntaria, ni al amparo de ninguna norma.

No existe ninguna inversión o bien fuera de territorio nacional.

Las inversiones inmobiliarias se encuentran arrendadas, con unos ingresos en el ejercicio de 2.342,93.- € -5.302,16.- € en el ejercicio anterior.-

No existen subvenciones afectas a las inversiones inmobiliarias.

No existe ningún compromiso de transacciones futuras.

No existen litigios, embargos y situaciones análogas sobre los bienes.


No existen bienes totalmente amortizados en esta área.

No hay diferencias de cambio o intereses capitalizados en esta área.

6.- ACTIVOS FINANCIEROS.

6.1.- Dentro de los activos financieros, la asociación tenía a cierre del ejercicio un saldo en "efectivo y otros líquidos equivalentes" (tesorería en caja y bancos) por importe de 107.657,62.-€ -en el ejercicio anterior 218.591,11.- €.

6.2.- El valor en libros del resto de cada una de las categorías de activos financieros señalados en la Norma de Registro y Valoración 8ª Contable para Pequeñas y Medianas Empresas, es el siguiente:



MEMORIA PARA PYMES

CAMARA OFICIAL DE COMERCIO, INDUSTRIA Y SERVICIOS DE
ZAMORA

Ejercicio 2018

C.I.F. : Q-4973061-C

| CATEGORIAS | CLASES | | | | | | TOTAL | |
|---|-------------------------------|--------------------|-------------------------------------|--------------------|--------------------------|--------------------|-------------------|--------------------|
| | Instrumentos Financieros a LP | | | | | | | |
| | Instrumentos de Patrimonio | | Valores representativos de la deuda | | Créditos Derivados Otros | | Ejercicio actual | Ejercicio anterior |
| | Ejercicio actual | Ejercicio anterior | Ejercicio actual | Ejercicio anterior | Ejercicio actual | Ejercicio anterior | Ejercicio actual | Ejercicio anterior |
| Préstamos y partidas a cobrar | 0,00 | 0,00 | 0,00 | 0,00 | 0,00 | 0,00 | 0,00 | 0,00 |
| Inversiones mantenidas hasta el vencimiento | 493.091,05 | 493.091,05 | 0,00 | 0,00 | 0,00 | 0,00 | 493.091,05 | 493.091,05 |
| Activos financieros mantenidos para negociar | 0,00 | 0,00 | 0,00 | 0,00 | 0,00 | 0,00 | 0,00 | 0,00 |
| Activos a valor razonable con cambios en pérdidas y ganancias | 0,00 | 0,00 | 0,00 | 0,00 | 0,00 | 0,00 | 0,00 | 0,00 |
| Activos disponibles para la venta | 0,00 | 0,00 | 0,00 | 0,00 | 0,00 | 0,00 | 0,00 | 0,00 |
| Derivados de Cobertura | 0,00 | 0,00 | 0,00 | 0,00 | 0,00 | 0,00 | 0,00 | 0,00 |
| TOTAL | 493.091,05 | 493.091,05 | 0,00 | 0,00 | 0,00 | 0,00 | 493.091,05 | 493.091,05 |

| CATEGORIAS | CLASES | | | | | | TOTAL | |
|---|-------------------------------|--------------------|-------------------------------------|--------------------|--------------------------|---------------------|---------------------|---------------------|
| | Instrumentos Financieros a CP | | | | | | | |
| | Instrumentos de Patrimonio | | Valores representativos de la deuda | | Créditos Derivados Otros | | Ejercicio actual | Ejercicio anterior |
| | Ejercicio actual | Ejercicio anterior | Ejercicio actual | Ejercicio anterior | Ejercicio actual | Ejercicio anterior | Ejercicio actual | Ejercicio anterior |
| Préstamos y partidas a cobrar | 0,00 | 0,00 | 0,00 | 0,00 | 2.216.065,56 | 2.062.070,39 | 2.216.065,56 | 2.062.070,39 |
| Inversiones mantenidas hasta el vencimiento | 0,00 | 0,00 | 0,00 | 0,00 | 0,00 | 0,00 | 0,00 | 0,00 |
| Activos financieros mantenidos para negociar | 0,00 | 0,00 | 0,00 | 0,00 | 0,00 | 0,00 | 0,00 | 0,00 |
| Activos a valor razonable con cambios en pérdidas y ganancias | 0,00 | 0,00 | 0,00 | 0,00 | 0,00 | 0,00 | 0,00 | 0,00 |
| Activos disponibles para la venta | 0,00 | 0,00 | 0,00 | 0,00 | 0,00 | 0,00 | 0,00 | 0,00 |
| Derivados de Cobertura | 0,00 | 0,00 | 0,00 | 0,00 | 0,00 | 0,00 | 0,00 | 0,00 |
| TOTAL | 0,00 | 0,00 | 0,00 | 0,00 | 2.216.065,56 | 2.062.070,39 | 2.216.065,56 | 2.062.070,39 |

No han existido traspaso o reclasificaciones entre categorías en relación con el ejercicio anterior.

Tampoco existen correcciones por deterioro de los activos financieros anteriormente expuestos, ni pérdidas por deterioro originadas por el riesgo de crédito.

No existen activos financieros valorados a valor razonable.



MEMORIA PARA VOTOS

CÁMARA OFICIAL DE COMERCIO, INDUSTRIA Y SERVICIOS DE
ZAMORA

Ejercicio 2018

C.I.F. : Q-4973081-C

6.3.- Empresas del grupo, multigrupo y asociadas.

La Cámara no dispone de participaciones en otras entidades o empresas calificables como de grupo, multigrupo o asociadas, en la definición establecida por la NECA 13ª del PGC.


Sin esta calificación, tiene recogidas diversas inversiones patrimoniales en Camerfirma, S.A., Iberaval, S.G.R. inferiores al 3% y en el consorcio IFEZA institución en la que se han realizado aportaciones en ejercicios anteriores para la construcción del edificio de recinto ferial, y que la Cámara registra como inversión toda vez que se tendría un derecho sobre estas aportaciones en caso de liquidación de tal ente conforme a los estatutos del mismo.

7.- PASIVOS FINANCIEROS

El valor en libros de estas partidas según las clasificaciones del PGC son:

| CATEGORIAS | CLASES | | | | | | | |
|---|---------------------------------|--------------------|--|--------------------|------------------|--------------------|------------------|--------------------|
| | Instrumentos Financieros a LP | | | | | | TOTAL | |
| | Deudas con entidades de credito | | Obligaciones y otros valores negociables | | Derivados Otros | | Ejercicio actual | Ejercicio anterior |
| | Ejercicio actual | Ejercicio anterior | Ejercicio actual | Ejercicio anterior | Ejercicio actual | Ejercicio anterior | Ejercicio actual | Ejercicio anterior |
| Débitos y partidas a pagar | 0,00 | 0,00 | 0,00 | 0,00 | 2.613,73 | 2.377,72 | 2.613,73 | 2.377,72 |
| Pasivos a valor razonable con cambios en pérdidas y ganancias | 0,00 | 0,00 | 0,00 | 0,00 | 0,00 | 0,00 | 0,00 | 0,00 |
| Otros | 0,00 | 0,00 | 0,00 | 0,00 | 0,00 | 0,00 | 0,00 | 0,00 |
| TOTAL | 0,00 | 0,00 | 0,00 | 0,00 | 2.613,73 | 2.377,72 | 2.613,73 | 2.377,72 |

| CATEGORIAS | CLASES | | | | | | | |
|---|---------------------------------|--------------------|--|--------------------|------------------|--------------------|------------------|--------------------|
| | Instrumentos Financieros a CP | | | | | | TOTAL | |
| | Deudas con entidades de credito | | Obligaciones y otros valores negociables | | Derivados Otros | | Ejercicio actual | Ejercicio anterior |
| | Ejercicio actual | Ejercicio anterior | Ejercicio actual | Ejercicio anterior | Ejercicio actual | Ejercicio anterior | Ejercicio actual | Ejercicio anterior |
| Débitos y partidas a pagar | 0,00 | 0,00 | 0,00 | 0,00 | 59.404,09 | 58.756,34 | 59.404,09 | 58.756,34 |
| Pasivos a valor razonable con cambios en pérdidas y ganancias | 0,00 | 0,00 | 0,00 | 0,00 | 0,00 | 0,00 | 0,00 | 0,00 |
| Otros | 0,00 | 0,00 | 0,00 | 0,00 | 0,00 | 0,00 | 0,00 | 0,00 |
| TOTAL | 0,00 | 0,00 | 0,00 | 0,00 | 59.404,09 | 58.756,34 | 59.404,09 | 58.756,34 |



MEMORIA PARA PYMES

CÁMARA OFICIAL DE COMERCIO, INDUSTRIA Y SERVICIOS DE
ZAMORA

Ejercicio 2018

C.I.F. : Q-4973001-C

7.1.- La Cámara no tiene deudas por pasivos financieros a largo y corto plazo con entidades financieras ni de arrendamiento financiero.

7.2.- Información sobre:


a).- Los vencimientos de pasivos financieros estimados en los próximos cinco ejercicios es el siguiente:

| | VENCIMIENTO DE LOS PASIVOS FINANCIEROS EN AÑOS | | | | | | TOTAL |
|--|--|-------------|-------------|-------------|-------------|-----------------|------------------|
| | Uno | Dos | Tres | Cuatro | Cinco | Más de 5 | |
| Deudas con entidades de crédito | 0,00 | 0,00 | 0,00 | 0,00 | 0,00 | 0,00 | 0,00 |
| Acreeedores por arrendamiento financiero | 0,00 | 0,00 | 0,00 | 0,00 | 0,00 | 0,00 | 0,00 |
| Otras deudas a LP | | 0,00 | 0,00 | 0,00 | 0,00 | 2.613,73 | 2.613,73 |
| Deudas con emp. Grupo y asociadas | 0,00 | 0,00 | 0,00 | 0,00 | 0,00 | 0,00 | 0,00 |
| Acreeedores comerciales y otras cuentas a pagar | | | | | | | |
| CP: | 59.404,09 | | | | | | 59.404,09 |
| Proveedores | 0,00 | | | | | | 0,00 |
| Otros acreedores (acreedores, admon.Pub y otros) | 59.404,09 | | | | | | 59.404,09 |
| Deuda con características especiales | 0,00 | 0,00 | 0,00 | 0,00 | 0,00 | 0,00 | 0,00 |
| TOTAL | 59.404,09 | 0,00 | 0,00 | 0,00 | 0,00 | 2.613,73 | 62.017,82 |

b).- No existen deudas con garantía real a 31/12.

c).- Igualmente y tal y como se ha indicado no existen Préstamos, Pólizas de crédito ni líneas de descuento concedidas a la Cámara conforme figura indicado en el punto anterior nº 7.1.

7.3.- A cierre el único pasivo que tiene a largo plazo de la Cámara son fianzas por importe de 2.613,73.- €, 2.377,72.-€ el ejercicio anterior. A corto plazo corresponden saldos de acreedores comerciales y administraciones públicas por 15.389,56.- €, 13.068,35.-€ el año anterior. Además registra periodos de cobro a corto plazo por créditos por saldos deudores pendientes de cobro e ingresos por 44.014,53.-€ -45.687,99.- € el ejercicio anterior.



MEMORIA PARA FUNDOS

CÁMARA OFICIAL DE COMERCIO, INDUSTRIA Y SERVICIOS DE ZAMORA

Ejercicio 2018

C.I.F : Q-4973001-C

8.- FONDOS PROPIOS

La Cámara no cuenta con un capital fundacional, por no tener dicha exigencia legal.

El fondo cameral o social está constituido por la acumulación histórica de los resultados de la Cámara.

Igualmente, de conformidad con las exigencias del art.11 de la Ley 3/1993 de Cámaras de Comercio e Industria, la Cámara tenía dotada una reserva legal denominada "Fondo de Reserva", la cual ha desaparecido con la entrada en vigor de la nueva Ley de Cámaras, llevándose en el ejercicio a Fondo cameral. No existen circunstancias específicas que restrinjan la disponibilidad de las reservas.

No existen participaciones propias.

Seguidamente se presenta el desglose de cada partida del Balance incluidas en esta agrupación:

| Cta. | Descripción | Saldo Inicial | Entradas | Salidas | Saldo final |
|------|--------------------------|---------------------|------------------|-------------|---------------------|
| 100 | Fondo cameral o social | 3.234.925,45 | 11.889,09 | -20.462,48 | 3.226.352,06 |
| 129 | Resultado del ejercicio. | -20.462,48 | 27.753,86 | 20.462,48 | 27.753,86 |
| | TOTAL | 3.214.462,97 | 39.642,95 | 0,00 | 3.254.105,92 |


Los movimientos del ejercicio anterior fueron:

| Cta. | Descripción | Saldo Inicial | Entradas | Salidas | Saldo final |
|------|--------------------------|---------------------|-------------------|------------------|---------------------|
| 100 | Fondo cameral o social | 3.136.157,25 | 0,00 | 98.768,20 | 3.234.925,45 |
| 114 | Reservas | 182.170,12 | 0,00 | -182.170,12 | 0,00 |
| 129 | Resultado del ejercicio. | -79.970,18 | -20.462,48 | 79.970,18 | -20.462,48 |
| | TOTAL | 3.238.357,19 | 160.019,78 | -3.431,74 | 3.214.462,97 |

Ver Nota 2.9.

9.- SITUACIÓN FISCAL

Como se indicó en Notas anteriores, la Cámara tiene exenta de tributación por el Impuesto de Sociedades su actividad público-administrativa que tiene delegada como Corporación de Derecho Público por Ley, tributando únicamente por el Impuesto de Sociedades por el resto de actividades lucrativas o mercantiles en el ámbito –rendimiento de la actividad de alquileres de viviendas, actividades del vivero de empresas, rendimientos del capital mobiliario, rendimientos de la actividad de consultoría, así como residualmente determinadas convenciones-



MEMORIA PARA PYMES

CAMARA OFICIAL DE COMERCIO, INDUSTRIA Y SERVICIOS DE
ZAMORA

Ejercicio 2018

C.I.F. : Q-4973001-C

acogiéndose al régimen de Pequeñas y Medianas Empresas de la Ley del Impuesto de Sociedades.

Los ingresos, gastos y resultados tanto de la actividad exenta como no exenta fueron:

| Actividades sujetas y no exentas | Ingresos | Gastos | Resultado |
|---|-------------------|--------------------|------------------|
| Rendimiento de arrendamiento de viviendas | 7.245,80 | -5.453,63 | 1.792,17 |
| Rendimientos servicio consultoría | 5.800,00 | -4.715,54 | 1.084,46 |
| Rendimientos de capital mobiliario | 3.031,30 | -1,73 | 3.029,57 |
| Rendimiento actividades vivero | 53.584,15 | -62.910,78 | -9.326,63 |
| TOTAL actividades sujetas y no exentas | 69.661,25 | -73.081,68 | -3.420,43 |
| Actividades exentas | Ingresos | Gastos | Resultado |
| TOTAL actividades exentas | 509.520,24 | -478.345,95 | 31.174,29 |
| TOTAL de Actividades | Ingresos | Gastos | Resultado |
| Resultado contable | 579.181,49 | -551.427,63 | 27.753,86 |

La diferencia entre el resultado contable y resultado fiscal fue el siguiente:

| Descripción | Aumentos | Disminuciones | Importe |
|--|--------------------|-------------------|-------------------|
| Resultado contable del ejercicio | | | 27.753,86 |
| Diferencias permanentes | -509.520,24 | 478.345,95 | -31.174,29 |
| - Actividad exenta | -509.520,24 | 478.345,95 | -31.174,29 |
| - Sanciones | 0,00 | 0,00 | 0,00 |
| Diferencias temporarias: | 0,00 | 0,00 | 0,00 |
| - Origen en el ejercicio (Gasto I/Soc) | 0,00 | 0,00 | 0,00 |
| - Origen en ejercicios anteriores | 0,00 | 0,00 | 0,00 |
| Compensación bases imponibles negativas | | | 0,00 |
| Base imponible | | | -3.420,43 |
| Cuota íntegra al tipo del 25% | | | 0,00 |
| - Retenciones y pagos a cuenta (473) | | | -831,90 |
| Impuesto a pagar (4752) o a devolver (4709) | | | -831,90 |

Los ingresos de la actividad sujeta y no exenta del ejercicio anterior fueron 67.604,26.- € y sus gastos asociados 65.961,40.- €, por lo que la base imponible del impuesto de sociedades resultante de las operaciones no exentas del ejercicio fue de 1.642,86.- €, resultando una cuota previa al tipo del 25% de 410,71,35 € que compensada en los pagos a cuenta del ejercicio anterior por las retenciones practicadas por 1.256,71.- €, originó una cuota a pagar por impuesto corriente de 1.363,73.- €.



MEMORIA PARA PYMES

CÁMARA OFICIAL DE COMERCIO, INDUSTRIA Y SERVICIOS DE ZAMORA

Ejercicio 2018

C.I.F. : Q-4973601-C

No existen provisiones derivadas del impuesto sobre beneficios sobre contingencias fiscales previstas.

En materia de IVA, la Cámara está acogida al régimen de prorrata, por tener actividades exentas y no exentas, aplicando a los viveros, por su posibilidad de separación total de los ingresos y gastos, su compensación de forma separada del IVA repercutible y deducible.

No existen, por otro lado, situaciones con carácter sustantivo derivadas del régimen fiscal.

Finalmente no existen contingencias en relación con otros tributos.

10.- INGRESOS Y GASTOS.

- El resultado proviene parcialmente de actividades públicas-administrativas que la Cámara como Corporación de Derecho Público tiene delegadas, siendo el resto por actividades fuera de estos fines, como son la explotación de inmuebles, actividad de viveros, ingresos financieros...

Todos los ingresos y gastos son como consecuencia de actividades desarrolladas en ámbito nacional.

- El detalle de los gastos laborales y cargas sociales es el siguiente:

- **Cotizaciones a la Seguridad Social:** importe total 45.117,02.- € - 41.188,15.- € en el ejercicio anterior.-
- **Salarios:** importe total de 172.821,91.- € -157.384,92.- € en el ejercicio anterior,-
- **Indemnizaciones:** No se han producido extinciones laborales en el ejercicio. En el ejercicio anterior tampoco se produjeron gastos por este concepto.
- **Otros gastos sociales:** la Cámara no ha asumido gastos por este concepto en el ejercicio -7.735,84.- € en el ejercicio anterior.

A fecha de cierre del ejercicio, están satisfechas todas las remuneraciones salariales con el personal empleado.



MEMORIA PARA PUNTOS

CAMARA OFICIAL DE COMERCIO, INDUSTRIA Y SERVICIOS DE
ZAMORA

Ejercicio 2018

C.I.F. : Q-4973081-C

- No hay provisiones para insolvencias, si bien la cámara prevé llevar a gasto las cuotas camerales procedentes del recurso cameral puesto al cobro en ejercicios anteriores por la Cámara, para los cuales haya pasado el tiempo de prescripción de cuatro años, salvo que se haya interrumpido la prescripción del periodo de cobro, de conformidad al procedimiento de recaudación de la Agencia Estatal Tributaria.

- El detalle de la partida de la Cuenta de Pérdidas y Ganancias "Otros Gastos de Explotación fue la siguiente":

| Título | Total saldo ejercicio | Total saldo anterior |
|--|-----------------------|----------------------|
| Reparaciones y conservación | 26.471,96 | 23.993,83 |
| Servicios de profesionales independientes | 126.584,38 | 34.316,30 |
| Primas de seguros | 6.147,02 | 6.334,99 |
| Servicios bancarios y similares | 270,37 | 233,52 |
| Publicidad, propaganda y relaciones públicas | 30.796,87 | 42.715,43 |
| Suministros | 18.595,90 | 20.138,43 |
| Otros servicios | 78.464,11 | 49.778,45 |
| Otros tributos | 4.786,77 | 4.621,27 |
| Otros ajustes negativos por imposición indirecta | 0,00 | 2.315,80 |
| Otros ajustes positivos por imposición indirecta | -2.091,09 | 0,00 |
| Otros gastos de gestión | 446,27 | 515,57 |
| TOTAL | 290.472,56 | 184.963,59 |

- No existen venta de bienes y prestación de servicios producidos por permuta de bienes no monetarios y servicios.

11.- SUBVENCIONES, DONACIONES Y LEGADOS

La Cámara tiene registradas en su Patrimonio Neto a cierre de ejercicio diversas subvenciones al capital para financiar algunas inversiones, con el siguiente detalle:

| CONCEPTO | bienes a los que se destina | importe Concedido | fecha subvención | SALDO INICIAL | TRASPASO A RESULTADOS | SALDO FINAL | NOTA |
|------------------------------------|--|-------------------|------------------|-------------------|-----------------------|-------------------|------|
| SUBVENCIÓN JUNTA CASTILLA Y LEON | Parte % de la adquisición con otras 14 Cámaras del suelo y construcción del Edificio del Consejo Regional de Cámaras | 8.730,65 | 11/11/1992 | 6.973,80 | 69,84 | | |
| SUBVENCIÓN VIVERO FUNDACIÓN INCYDE | Adquisición y equipamiento de Vivero Empresarial | 637.135,56 | varias | 527.162,54 | 18.607,54 | 508.554,99 | |
| SUBVENCIÓN VIVERO Mº INDUSTRIA | Adquisición y equipamiento de Vivero Empresarial | 140.000,00 | 31/12/2011 | 106.907,92 | 5.255,49 | 112.163,41 | |
| TOTALES | | 785.866,21 | | 641.044,26 | 23.930,87 | 617.113,39 | |



MEMORIA PARA PYMES

CÁMARA OFICIAL DE COMERCIO, INDUSTRIA Y SERVICIOS DE
ZAMORA

Ejercicio 2018

C.I.F. : Q-4973061-C

De las anteriores subvenciones, la Cámara tiene pendiente de cobro 70.718,14.- € de ejercicios anteriores de la Subvención Fundación Incyde, que como hecho posterior se han cobrado en el ejercicio presente.

Las subvenciones al capital se han ido imputando a resultado de conformidad con la vida útil y el criterio de amortización de los bienes de inversión a los que se han destinado.

Durante el ejercicio la Cámara ha recibido diferentes **subvenciones a la explotación** imputadas en resultados en la partida "Otros Ingresos a la explotación" por importe de 426.264,81.- € -260.115,80.- € en el ejercicio anterior- de diferentes entes públicos, siendo las más relevantes las transferidas por la Cámara de Comercio de España y por el Consejo Regional de Cámaras:

| Concedente | Contenido de la ayuda | Importe |
|---------------------------------|--|-------------------|
| Consejo Regional Cámaras | Convenio ICE 2017-2018 | 53.701,85 |
| Consejo Regional Cámaras | Subvención Comercio directa Consejería Economía y Hda JCyL. | 39.151,31 |
| Consejo Regional Cámaras | Convenio Consejería Educación JCyL | 12.720,90 |
| | | 105.574,06 |
| Cámara de Comercio de España | Programa PICE | 76.253,69 |
| Cámara de Comercio de España | Feria de Empleo 2017 | 27.505,63 |
| Cámara de Comercio de España | Feria de Empleo 2018 | 56.520,29 |
| Cámara de Comercio de España | Programa PAEM 2018 | 21.168,00 |
| | | 181.447,61 |
| FSE-Junta CyL | Interreg-Poctec Competic | 94.252,76 |
| Diputación de Zamora | Convenio internalización empresas | 39.990,38 |
| Fundación Científica Caja Rural | Subvención | 5.000,00 |
| | | 139.243,14 |
| | TOTAL | 426.264,81 |

Adicionalmente se obtuvieron bonificaciones de la Seguridad Social por 1.317,92.- €.

La Cámara ha cumplido con todos los requisitos y justificaciones de las subvenciones recibidas.



MEMORIA PARA PYMES

CÁMARA OFICIAL DE COMERCIO, INDUSTRIA Y SERVICIOS DE ZAMORA

Ejercicio 2019

C.I.F. : Q-4973061-C

12.- OPERACIONES CON PARTES VINCULADAS

12.1.- La información sobre operaciones con partes vinculadas correspondiente al ejercicio es la siguiente.

- a).- La Cámara no es dominante, ni forma parte de ningún grupo de entidades o empresas.
- b).- No existen negocios conjuntos en los que la Cámara sea uno de los partícipes.
- c).- No existen empresas o entidades asociadas. Las entidades en las que participa la Cámara figuran en la **Nota 6.3.**
- d).- No existen empresas o entidades con control significativo sobre la Cámara.
- e).- La Cámara no ha mantenido operaciones con asociados o miembros de su Pleno y en cualquier caso, no se dieron entre ellos operaciones fuera de las condiciones normales de mercado o con terceros.

12.2.- No existen contratos de alta dirección.

12.3.- Ni los miembros del Pleno, ni del Comité Ejecutivo, han percibido remuneración alguna en el ejercicio 2018, por ningún concepto.
No hay contraída ninguna obligación en materia de pensiones ó seguros respecto de citados miembros.

13.- OTRA INFORMACIÓN. LIQUIDACIÓN DEL PRESUPUESTO.

13.1.- A cierre de ejercicio hubo un total de 4,60 de trabajadores –4 en el ejercicio anterior-, datos similares a su media anual, de los cuales 3,60 eran hombres y 1 mujer, entre los que se encuentra el Secretario de la entidad y demás puestos de administración.

13.2.- Los honorarios por la auditoría de cuentas del ejercicio 2018 –que se realiza en 2019- se estiman en unos 2.780.- € -2.742.- € en el ejercicio anterior- más impuestos.

13.3.- A pesar de ser un documento que no forma parte de las Cuentas Anuales, la Cámara voluntariamente adjunta como **Anexo** a esta Memoria **Liquidación del Presupuesto de Ingresos y Gastos del ejercicio**, confeccionados bajo el principio de devengo por ser este el principio que rige la formulación de las cuentas anuales, con su memoria explicativa que informa, entre otras cuestiones, de las desviaciones liquidadas las superiores en un 50%.



MEMORIA PARA FINES

CÁMARA OFICIAL DE COMERCIO, INDUSTRIAL Y SERVICIOS DE ZAMORA

Ejercicio 2018

C.I.F.: Q-4973031-C

14.- INFORMACIÓN SOBRE MEDIO AMBIENTE

En la Contabilidad de la Cámara correspondiente a las presente Cuentas Anuales, no existe ninguna partida de naturaleza medioambiental que deba ser incluida en el documento aparte de información medioambiental previsto en la Orden del Ministerio de Economía de 8 de Octubre de 2001, o que deba ser incluida de acuerdo a la norma de elaboración "4ª Cuentas Anuales Abreviadas" en su punto 5, de la tercera parte del Plan General de Contabilidad (Real Decreto 1514/2007 de 16 de Noviembre).

Igualmente la Cámara no realiza actividades con emisión de gases de efecto invernadero, sin que tenga derechos adquiridos o generados de emisión de dichos gases de esta naturaleza.

15.- INFORMACIÓN SOBRE LOS APLAZAMIENTOS DE PAGO EFECTUADOS A PROVEEDORES. DISPOSICIÓN ADICIONAL TERCERA. «DEBER DE INFORMACIÓN» DE LA LEY 15/2010, DE 5 DE JULIO.

Dicha normativa establece que "Las sociedades deberán publicar de forma expresa las informaciones sobre plazos de pago a sus proveedores en la Memoria de sus cuentas anuales". La Cámara es una Corporación de Derecho Público, y por tanto no reviste forma jurídica de Sociedad y no teniendo carácter mercantil, por lo que no le es exigible dicha información. No obstante lo cual, a cierre de ejercicio ninguno de los saldos de proveedores a cierre acumula un aplazamiento superior al periodo legal de pago conforme a dicha normativa.

16.- HECHOS POSTERIORES AL CIERRE

Después del cierre del ejercicio y a la fecha el Comité Ejecutivo no tiene conocimiento de hechos, contingencias o circunstancias –sanciones, reclamaciones, incumplimientos, siniestros, ...-, que tengan que ser considerados y afecten a la formulación de las presentes Cuentas Anuales. La Cámara se encuentra al corriente en el pago de sus obligaciones con terceros.

A la fecha, se han cumplido los planes previstos y los requisitos legales para la justificación de fondos, ayudas y subvenciones, que permiten asegurar su viabilidad y el curso normal de sus actividades.



MEMORIA PARA PYMES



CAMARA OFICIAL DE COMERCIO, INDUSTRIA Y SERVICIOS DE
ZAMORA

Ejercicio 2018

C.I.F : Q-4973061-C


---/---/---

MEMORIA a 31/12/2018 -40 folios- de las Cuentas Anuales del ejercicio económico 2018, aperturado el 1/1/2018 y cerrado el 31/12/2018, formulada juntamente con el resto de estados contables que conforman las Cuentas Anuales adjuntas a 31/12/2018, el 28 de Marzo de 2019 por todos los miembros del Comité Ejecutivo como órgano de administración competente, y como manifestación de citado acuerdo firman la presente en representación de dicho órgano colegiado, su Presidente y Secretario.





LIQUIDACIÓN DEL PRESUPUESTO ORDINARIO DE
INGRESOS Y GASTOS DE LA CÁMARA OFICIAL DE
COMERCIO, INDUSTRIA Y SERVICIOS DE ZAMORA
EJERCICIO 2018



Cámara

Zamora

**CAMARA OFICIAL DE COMERCIO,
INDUSTRIA Y SERVICIOS DE ZAMORA**

LIQUIDACIÓN PRESUPUESTO GENERAL DE GESTIÓN AÑO 2018

PRESUPUESTADO**REALIZADO**

| | TOTAL | NO IMPUTABLE ACTIVIDADES | PLAN CAMERAL PROMOCION EXPORTACIONES | ACTIVIDADES DE FORMACION | OTRAS ACTIVIDADES V.U.E. | OTRAS ACTIVIDADES VIVERO | TOTAL |
|---|-------------------|---|---|---|---|---|-------------------|
| 700 RECURSOS PERMANENTES | -3.095,68 | -8.176,08 | 3.386,94 | 1.693,46 | 0,00 | 0,00 | -12.510,90 |
| 700.01 PREVISIONES DEL EJERCICIO | 0,00 | 0,00 | 0,00 | 0,00 | 0,00 | 0,00 | 0,00 |
| 700.01.01 I.A.E. | 0,00 | 0,00 | 0,00 | 0,00 | 0,00 | 0,00 | 0,00 |
| 700.01.02 I.R.P.F. | 0,00 | 0,00 | 0,00 | 0,00 | 0,00 | 0,00 | 0,00 |
| 700.01.03 I.Sociedades | 0,00 | 0,00 | 0,00 | 0,00 | 0,00 | 0,00 | 0,00 |
| 700.01.04 Ingresos Gestión cobro IAE | | | | | | | |
| 700.02 RECARGOS | 1.600,00 | 900,00 | 466,67 | 233,33 | 0,00 | 0,00 | 41,72 |
| 700.02.01 I.A.E. | 400,00 | 400,00 | 0,00 | 0,00 | 0,00 | 0,00 | 7,21 |
| 700.02.02 I.R.P.F. | 500,00 | 500,00 | 0,00 | 0,00 | 0,00 | 0,00 | 32,43 |
| 700.02.03 I.Sociedades | 700,00 | 0,00 | 466,67 | 233,33 | 0,00 | 0,00 | 2,08 |
| 700.02.04 Otros Conceptos | | 0,00 | 0,00 | 0,00 | 0,00 | 0,00 | |
| 700.03 CORRESP. EJERC. ANTERIORES | 7.200,00 | 3.200,00 | 2.666,67 | 1.333,33 | 0,00 | 0,00 | 34,63 |
| 700.03.01 I.A.E. | 1.200,00 | 1.200,00 | 0,00 | 0,00 | 0,00 | 0,00 | |
| 700.03.02 I.R.P.F. | 2.000,00 | 2.000,00 | 0,00 | 0,00 | 0,00 | 0,00 | 34,63 |
| 700.03.03 I.Sociedades | 4.000,00 | 0,00 | 2.666,67 | 1.333,33 | 0,00 | 0,00 | |
| 700.03.04 Participaciones DE otras Cámaras | | 0,00 | 0,00 | 0,00 | 0,00 | 0,00 | |
| 700.03.05 Otros Conceptos | 0,00 | 0,00 | 0,00 | 0,00 | 0,00 | 0,00 | |
| 700.04 (-) BAJAS Y ANULACIONES | 0,00 | 0,00 | 0,00 | 0,00 | 0,00 | 0,00 | 0,00 |
| 700.04.01 I.A.E. | 0,00 | 0,00 | 0,00 | 0,00 | 0,00 | 0,00 | |
| 700.04.02 I.R.P.F. | 0,00 | 0,00 | 0,00 | 0,00 | 0,00 | 0,00 | |
| 700.04.03 I.Sociedades | 0,00 | 0,00 | 0,00 | 0,00 | 0,00 | 0,00 | |
| 700.05 (-) GASTOS DE RECAUDACION | -72,00 | -32,00 | -26,67 | -13,33 | 0,00 | 0,00 | -80,12 |
| 700.05.01 I.A.E. | -12,00 | -12,00 | 0,00 | 0,00 | 0,00 | 0,00 | |
| 700.05.02 I.R.P.F. | -20,00 | -20,00 | 0,00 | 0,00 | 0,00 | 0,00 | |
| 700.05.03 I.Sociedades | -40,00 | 0,00 | -26,67 | -13,33 | 0,00 | 0,00 | |
| 700.05.04 Otros | 0,00 | 0,00 | 0,00 | 0,00 | 0,00 | 0,00 | -80,12 |
| 700.06 (-) DOT. PROV. INSOLV. RECIBOS | 0,00 | 0,00 | 0,00 | 0,00 | 0,00 | 0,00 | 0,00 |
| 700.06.01 I.A.E. | 0,00 | 0,00 | 0,00 | 0,00 | 0,00 | 0,00 | |
| 700.06.02 I.R.P.F. | 0,00 | 0,00 | 0,00 | 0,00 | 0,00 | 0,00 | |
| 700.06.03 I.Sociedades | 0,00 | 0,00 | 0,00 | 0,00 | 0,00 | 0,00 | |
| 700.06.04 Otros | 0,00 | 0,00 | 0,00 | 0,00 | 0,00 | 0,00 | |
| 700.07 (+) APLICACION PROY. REC. COBR. POST. | 0,00 | 0,00 | 0,00 | 0,00 | 0,00 | 0,00 | 0,00 |
| 700.07.01 Aplicación Proy. Rec. Cobr. Post. | 0,00 | 0,00 | 0,00 | 0,00 | 0,00 | 0,00 | |
| 700.08 (+) VAR. Y AJUSTES REG. PERM. LIQUID. | -11.823,68 | -12.244,08 | 280,27 | 140,13 | 0,00 | 0,00 | -12.507,13 |
| 700.08.01 Consejo Superior de Cámaras (6%) | -523,68 | -244,08 | -186,40 | -93,20 | 0,00 | 0,00 | -15,13 |
| 700.08.02 Consejo Regional Cámaras Castilla y León | -12.000,00 | -12.000,00 | 0,00 | 0,00 | 0,00 | 0,00 | 12.492,00 |
| 700.08.03 Aportaciones a Otras Cámaras | -300,00 | 0,00 | -200,00 | -100,00 | 0,00 | 0,00 | |
| 700.08.04 Aportaciones DE Otras Cámaras | 1.000,00 | 0,00 | 666,67 | 333,33 | 0,00 | 0,00 | |



VERIFICADO
EL 10/05/2019
POR
EL
FISCAL

LIQUIDACIÓN PRESUPUESTO GENERAL DE GESTIÓN AÑO 2018

701 RECURSOS NO PERMANENTES**701.01 POR PRESTACION DE SERVICIOS**

701.01.01 Certificaciones

701.01.02 Cuotas de inscripción

701.01.03 Venta de impresos. Listados

701.01.04 Servicios de Fotocopias

701.01.05 Servicio de telex y telefax

701.01.06 Asistencia a cursos

701.01.07 Legalización

701.01.08 Servicio ATA

701.01.09 Otros. Consultoría empresas

701.02 POR PUBLICACIONES

701.02.01 Venta Publicaciones Cámara

701.02.02 Suscripción Publicaciones Cámara

701.02.03 Publicidad en Publicaciones Cámara

701.02.04 Otros

701.03 RENTAS PATRIMONIO

701.03.01 Ingresos Renta Variable

701.03.02 Ingresos Renta Fija

701.03.03 Rentas Bienes Inmuebles

701.03.04 Intereses de Demora

701.03.05 Otras

701.04 APORTACIONES VOLUNTARIAS

701.04.01 Cuotas Voluntarias

701.05 SUBVENCIONES

701.05.01 Afectas

701.05.02 No Afectas

701.05.03 Subv. al capital transferida a resultado del ejercicio

701.06 OP. DE CREDITO O FINANCIERAS

701.06.01 Intereses Cuentas Corrientes

701.06.02 Intereses Créditos Largo Plazo

701.06.03 Intereses Créditos Corto Plazo

701.06.04 Otros

701.07 OTROS INGRESOS

701.07.01 Asistencia a Ferias y Misiones Comerciales

701.07.02 Otros. Vivero

PRESUPUESTADO**REALIZADO**

| | TOTAL | NO IMPUTABLE ACTIVIDADES | PLAN CAMERAL PROMOCION EXPORTACIONES | ACTIVIDADES DE FORMACION | OTRAS ACTIVIDADES V.U.E. | OTRAS ACTIVIDADES BENS | OTRAS ACTIVIDADES BENS | REALIZADO |
|--|-------------------|--------------------------|--------------------------------------|--------------------------|--------------------------|------------------------|------------------------|-----------|
| 701 RECURSOS NO PERMANENTES | 379.900,00 | 201.500,00 | 96.400,00 | 12.000,00 | 10.000,00 | 60.000,00 | 579.309,77 | |
| 701.01 POR PRESTACION DE SERVICIOS | 53.300,00 | 44.900,00 | 6.400,00 | 2.000,00 | 0,00 | 0,00 | 58.737,06 | |
| 701.01.01 Certificaciones | 26.000,00 | 23.000,00 | 3.000,00 | 0,00 | 0,00 | 0,00 | 34.587,52 | |
| 701.01.02 Cuotas de inscripción | 9.000,00 | 9.000,00 | 0,00 | 0,00 | 0,00 | 0,00 | 0,00 | |
| 701.01.03 Venta de impresos. Listados | 300,00 | 300,00 | 0,00 | 0,00 | 0,00 | 0,00 | 0,00 | |
| 701.01.04 Servicios de Fotocopias | 0,00 | 0,00 | 0,00 | 0,00 | 0,00 | 0,00 | 0,00 | |
| 701.01.05 Servicio de telex y telefax | 0,00 | 0,00 | 0,00 | 0,00 | 0,00 | 0,00 | 0,00 | |
| 701.01.06 Asistencia a cursos | 5.000,00 | 0,00 | 3.000,00 | 2.000,00 | 0,00 | 0,00 | 0,00 | |
| 701.01.07 Legalización | 8.000,00 | 7.900,00 | 100,00 | 0,00 | 0,00 | 0,00 | 9.740,03 | |
| 701.01.08 Servicio ATA | 500,00 | 200,00 | 300,00 | 0,00 | 0,00 | 0,00 | 302,50 | |
| 701.01.09 Otros. Consultoría empresas | 4.500,00 | 4.500,00 | 0,00 | 0,00 | 0,00 | 0,00 | 13.797,21 | |
| 701.02 POR PUBLICACIONES | 600,00 | 600,00 | 0,00 | 0,00 | 0,00 | 0,00 | 0,00 | |
| 701.02.01 Venta Publicaciones Cámara | 600,00 | 600,00 | 0,00 | 0,00 | 0,00 | 0,00 | 0,00 | |
| 701.02.02 Suscripción Publicaciones Cámara | 0,00 | 0,00 | 0,00 | 0,00 | 0,00 | 0,00 | 0,00 | |
| 701.02.03 Publicidad en Publicaciones Cámara | 0,00 | 0,00 | 0,00 | 0,00 | 0,00 | 0,00 | 0,00 | |
| 701.02.04 Otros | 0,00 | 0,00 | 0,00 | 0,00 | 0,00 | 0,00 | 0,00 | |
| 701.03 RENTAS PATRIMONIO | 22.000,00 | 22.000,00 | 0,00 | 0,00 | 0,00 | 0,00 | 10.128,89 | |
| 701.03.01 Ingresos Renta Variable | 0,00 | 0,00 | 0,00 | 0,00 | 0,00 | 0,00 | 0,00 | |
| 701.03.02 Ingresos Renta Fija | 10.000,00 | 10.000,00 | 0,00 | 0,00 | 0,00 | 0,00 | 2.881,36 | |
| 701.03.03 Rentas Bienes Inmuebles | 5.500,00 | 5.500,00 | 0,00 | 0,00 | 0,00 | 0,00 | 7.245,80 | |
| 701.03.04 Intereses de Demora | 0,00 | 0,00 | 0,00 | 0,00 | 0,00 | 0,00 | 1,73 | |
| 701.03.05 Otras | 6.500,00 | 6.500,00 | 0,00 | 0,00 | 0,00 | 0,00 | 0,00 | |
| 701.04 APORTACIONES VOLUNTARIAS | 20.000,00 | 20.000,00 | 0,00 | 0,00 | 0,00 | 0,00 | 26.096,66 | |
| 701.04.01 Cuotas Voluntarias | 20.000,00 | 20.000,00 | 0,00 | 0,00 | 0,00 | 0,00 | 26.096,66 | |
| 701.05 SUBVENCIONES | 245.000,00 | 110.000,00 | 80.000,00 | 10.000,00 | 10.000,00 | 35.000,00 | 451.513,57 | |
| 701.05.01 Afectas | 200.000,00 | 90.000,00 | 80.000,00 | 10.000,00 | 10.000,00 | 10.000,00 | 418.264,81 | |
| 701.05.02 No Afectas | 20.000,00 | 20.000,00 | 0,00 | 0,00 | 0,00 | 0,00 | 9.317,92 | |
| 701.05.03 Subv. al capital transferida a resultado del ejercicio | 25.000,00 | 0,00 | 0,00 | 0,00 | 0,00 | 25.000,00 | 23.930,84 | |
| 701.06 OP. DE CREDITO O FINANCIERAS | 1.000,00 | 1.000,00 | 0,00 | 0,00 | 0,00 | 0,00 | 148,21 | |
| 701.06.01 Intereses Cuentas Corrientes | 1.000,00 | 1.000,00 | 0,00 | 0,00 | 0,00 | 0,00 | 148,21 | |
| 701.06.02 Intereses Créditos Largo Plazo | 0,00 | 0,00 | 0,00 | 0,00 | 0,00 | 0,00 | 0,00 | |
| 701.06.03 Intereses Créditos Corto Plazo | 0,00 | 0,00 | 0,00 | 0,00 | 0,00 | 0,00 | 0,00 | |
| 701.06.04 Otros | 0,00 | 0,00 | 0,00 | 0,00 | 0,00 | 0,00 | 0,00 | |
| 701.07 OTROS INGRESOS | 38.000,00 | 2.000,00 | 10.000,00 | 0,00 | 0,00 | 25.000,00 | 32.895,38 | |
| 701.07.01 Asistencia a Ferias y Misiones Comerciales | 12.000,00 | 1.000,00 | 0,00 | 0,00 | 0,00 | 0,00 | 0,00 | |
| 701.07.02 Otros. Vivero | 26.000,00 | 0,00 | 0,00 | 0,00 | 0,00 | 25.000,00 | 32.895,38 | |
| TOTAL INGRESOS | 376.804,32 | 193.323,92 | 99.786,94 | 13.693,46 | 10.000,00 | 60.000,00 | 566.998,87 | |

Cámara

Zamora

**CAMARA OFICIAL DE COMERCIO,
INDUSTRIA Y SERVICIOS DE ZAMORA**

LIQUIDACIÓN PRESUPUESTO GENERAL DE GESTIÓN AÑO 2018

PRESUPUESTADO**REALIZADO**

| | TOTAL | NO IMPUTABLE ACTIVIDADES | PLAN CAMERAL PROMOCION EXPORTACIONES | ACTIVIDADES DE FORMACION | OTRAS ACTIVIDADES V.U.E. | OTRAS ACTIVIDADES VIVERO | TOTAL |
|--|-------------------|---|---|---|---|---|-------------------|
| 601. GASTOS DE PERSONAL | 210.231,67 | 119.487,52 | 50.088,30 | 11.814,77 | 28.841,08 | 0,00 | 209.707,22 |
| 601.01 PERSONAL FIJO | 153.250,65 | 79.812,45 | 38.264,55 | 9.025,80 | 26.147,85 | 0,00 | 153.358,80 |
| 601.01.01 Sueldos | 110.357,85 | 54.935,70 | 27.375,75 | 7.011,60 | 21.034,80 | 0,00 | 110.466,00 |
| 601.01.02 Antigüedad | 42.892,80 | 24.876,75 | 10.888,80 | 2.014,20 | 5.113,05 | 0,00 | 42.892,80 |
| 601.01.03 Horas Extras | 0,00 | 0,00 | 0,00 | 0,00 | 0,00 | 0,00 | |
| 601.01.04 Incentivos | 0,00 | 0,00 | 0,00 | 0,00 | 0,00 | 0,00 | |
| 601.01.05 Gratificaciones | 0,00 | 0,00 | 0,00 | 0,00 | 0,00 | 0,00 | |
| 601.01.06 Complementos | 0,00 | 0,00 | 0,00 | 0,00 | 0,00 | 0,00 | |
| 601.02 PERSONAL EVENTUAL | 11.220,45 | 11.220,45 | 0,00 | 0,00 | 0,00 | 0,00 | 11.231,40 |
| 601.02.01 Sueldos | 11.220,45 | 11.220,45 | 0,00 | 0,00 | 0,00 | 11.220,45 | 11.231,40 |
| 601.02.02 Antigüedad | 0,00 | 0,00 | 0,00 | 0,00 | 0,00 | 0,00 | |
| 601.02.03 Horas Extras | 0,00 | 0,00 | 0,00 | 0,00 | 0,00 | 0,00 | |
| 601.02.04 Incentivos | 0,00 | 0,00 | 0,00 | 0,00 | 0,00 | 0,00 | |
| 601.02.05 Gratificaciones | 0,00 | 0,00 | 0,00 | 0,00 | 0,00 | 0,00 | |
| 601.02.06 Complementos | 0,00 | 0,00 | 0,00 | 0,00 | 0,00 | 0,00 | |
| 601.03 GASTOS SOCIALES | 45.760,57 | 28.454,62 | 11.823,75 | 2.788,97 | 2.693,23 | 0,00 | 45.117,02 |
| 601.03.01 S.Social a cargo de empresa | 45.760,57 | 28.454,62 | 11.823,75 | 2.788,97 | 2.693,23 | 0,00 | 45.117,02 |
| 601.03.02 Seguros de Vida | 0,00 | 0,00 | 0,00 | 0,00 | 0,00 | 0,00 | |
| 601.03.03 Pensiones | 0,00 | 0,00 | 0,00 | 0,00 | 0,00 | 0,00 | |
| 601.03.04 Jubilaciones | | 0,00 | 0,00 | 0,00 | 0,00 | 0,00 | |
| 601.04 OTROS GASTOS | 0,00 | 0,00 | 0,00 | 0,00 | 0,00 | 0,00 | 0,00 |
| 601.04.01 Vestuario | | | 0,00 | 0,00 | 0,00 | 0,00 | |
| 601.04.02 Formación del Personal | | 0,00 | 0,00 | 0,00 | 0,00 | 0,00 | |
| 601.04.03 Otros | 0,00 | | 0,00 | 0,00 | 0,00 | 0,00 | |
| 602 GASTOS POR SUBVENCIONES | 0,00 | 0,00 | 0,00 | 0,00 | 0,00 | 0,00 | 0,00 |
| 602.01.01 Subv. a Entidades vinculadas. USAL | 0,00 | 0,00 | 0,00 | 0,00 | 0,00 | 0,00 | |
| 602.01.02 Subv. a Otras Entidades | | 0,00 | 0,00 | 0,00 | 0,00 | 0,00 | |
| 602.01.03 Subv. a Empresas. PLAE | 0,00 | | | 0,00 | 0,00 | 0,00 | |
| 603 GASTOS DE LOCAL | 40.500,00 | 19.550,00 | 2.150,00 | 3.000,00 | 7.600,00 | 8.200,00 | 40.234,56 |
| 603.01.01 Alquiler de locales | 0,00 | 0,00 | 0,00 | 0,00 | 0,00 | 0,00 | |
| 603.01.02 Limpieza y Conservación | 13.000,00 | 4.700,00 | 1.300,00 | 2.000,00 | 2.000,00 | 3.000,00 | 12.735,90 |
| 603.01.03 Conservación | 500,00 | 0,00 | 100,00 | 0,00 | 300,00 | 100,00 | 2.215,40 |
| 603.01.04 Electricidad | 8.000,00 | 1.100,00 | 700,00 | 1.000,00 | 1.200,00 | 4.000,00 | 8.935,63 |
| 603.01.05 Agua | 500,00 | 250,00 | 50,00 | 0,00 | 100,00 | 100,00 | 1.563,67 |
| 603.01.06 Calefacción y Refrigeración | 12.000,00 | 8.700,00 | 0,00 | 0,00 | 3.300,00 | 0,00 | 8.096,60 |
| 603.01.07 Mantenimientos | 3.000,00 | 3.000,00 | 0,00 | 0,00 | 0,00 | 0,00 | 2.730,96 |
| 603.01.08 Seguros | 3.500,00 | 1.800,00 | 0,00 | 0,00 | 700,00 | 1.000,00 | 3.956,40 |
| 603.01.09 Otros | 0,00 | 0,00 | 0,00 | 0,00 | 0,00 | 0,00 | |
| 604 GASTOS DE MATERIAL | 15.600,00 | 5.300,00 | 1.750,00 | 1.750,00 | 1.700,00 | 5.100,00 | 23.240,83 |
| 604.01.01 Material de Oficina | 1.200,00 | 100,00 | 450,00 | 250,00 | 300,00 | 100,00 | 7.945,20 |

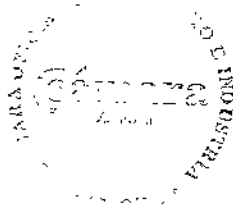


PRESUPUESTADO

REALIZADO

LIQUIDACIÓN PRESUPUESTO GENERAL DE GESTIÓN AÑO 2018

| | TOTAL | NO IMPUTABLE ACTIVIDADES | PLAN CAMERAL PROMOCION EXPORTACIONES | ACTIVIDADES DE FORMACION | OTRAS ACTIVIDADES V.U.E. | OTRAS ACTIVIDADES PRESUPUESTADAS | RENTAS DE ESPERANZA |
|--|------------------|--------------------------|--------------------------------------|--------------------------|--------------------------|----------------------------------|---------------------|
| 604.01.02 Correos | 200,00 | 0,00 | 0,00 | 200,00 | 0,00 | 200,00 | |
| 604.01.03 Reparto y Correspondencia | 0,00 | 0,00 | 0,00 | 0,00 | 0,00 | 0,00 | |
| 604.01.04 Teléfonos | 6.500,00 | 0,00 | 800,00 | 600,00 | 1.100,00 | 6.200,00 | |
| 604.01.05 Fax | 100,00 | 100,00 | 0,00 | 0,00 | 0,00 | 0,00 | |
| 604.01.06 Redes de comunicación. | 500,00 | 0,00 | 200,00 | 300,00 | 0,00 | 500,00 | |
| 604.01.07 Alquileres y/o manten. Máquinas | 2.200,00 | 1.700,00 | 0,00 | 0,00 | 0,00 | 500,00 | |
| 604.01.08 Alquileres y/o manten. Ordenadores | 4.800,00 | 3.300,00 | 300,00 | 400,00 | 300,00 | 4.800,00 | |
| 604.01.09 Fotocopias | 100,00 | 100,00 | 0,00 | 0,00 | 0,00 | 100,00 | |
| 604.01.10 Otros | | 0,00 | 0,00 | 0,00 | 0,00 | 0,00 | |
| 605 GASTOS DE PUBLICACIONES Y SUSCRIP. | 1.500,00 | 400,00 | 1.000,00 | 100,00 | 0,00 | 0,00 | 406,66 |
| 605.01 PUBLICACIONES | 100,00 | 0,00 | 0,00 | 100,00 | 0,00 | 0,00 | 0,00 |
| 605.01.01 Memoria Económica | 0,00 | 0,00 | 0,00 | 0,00 | 0,00 | 0,00 | |
| 605.01.02 Boletín y circulares | 100,00 | 0,00 | 0,00 | 100,00 | 0,00 | 0,00 | |
| 605.01.03 Revistas | | 0,00 | 0,00 | 0,00 | 0,00 | 0,00 | |
| 605.01.04 Colaboraciones | 0,00 | 0,00 | 0,00 | 0,00 | 0,00 | 0,00 | |
| 605.01.05 Otras Publicaciones | | 0,00 | 0,00 | 0,00 | 0,00 | 0,00 | |
| 605.02 SUSCRIPCIONES | 1.400,00 | 400,00 | 1.000,00 | 0,00 | 0,00 | 0,00 | 406,66 |
| 605.02.01 Prensa | 400,00 | 400,00 | 0,00 | 0,00 | 0,00 | 0,00 | 406,66 |
| 605.02.02 Publicaciones Especializadas | 1.000,00 | 0,00 | 1.000,00 | 0,00 | 0,00 | 0,00 | |
| 606 GASTOS SERVICIOS EXTERIORES | 77.000,00 | 54.000,00 | 14.000,00 | 8.000,00 | 400,00 | 600,00 | 183.167,92 |
| 606.01 GASTOS SERVICIOS PROFESIONALES | 13.600,00 | 8.100,00 | 3.300,00 | 2.000,00 | 0,00 | 200,00 | 105.887,13 |
| 606.01.01 Legalizaciones | 2.500,00 | 2.500,00 | 0,00 | 0,00 | 0,00 | 0,00 | 7.026,19 |
| 606.01.02 Fiscalizaciones | | 0,00 | 0,00 | 0,00 | 0,00 | 0,00 | |
| 606.01.03 Organización | | 0,00 | 0,00 | 0,00 | 0,00 | 0,00 | |
| 606.01.04 Apoyo Informático. Antivirus. Certificados digitales | 1.000,00 | 800,00 | 0,00 | 0,00 | 0,00 | 200,00 | 20.087,77 |
| 606.01.05 Temas de Personal. Mutua | 600,00 | 600,00 | 0,00 | 0,00 | 0,00 | 0,00 | 598,39 |
| 606.01.06 Auditoría | 3.500,00 | 3.200,00 | 300,00 | 0,00 | 0,00 | 0,00 | 3.410,55 |
| 606.01.07 Ediciones | | 0,00 | 0,00 | 0,00 | 0,00 | 0,00 | 2.010,59 |
| 606.01.08 Profesorado y Conferencias | 5.000,00 | 0,00 | 3.000,00 | 2.000,00 | 0,00 | 0,00 | 61.694,55 |
| 606.01.09 Estudios. Protección de Datos | | 0,00 | | | | | |
| 606.01.10 Otros. Asesoría jurídica y fiscal | 1.000,00 | 1.000,00 | 0,00 | 0,00 | 0,00 | 0,00 | 11.059,09 |
| 606.02 OTROS SERVICIOS | 38.100,00 | 24.900,00 | 7.700,00 | 5.100,00 | 0,00 | 400,00 | 38.252,21 |
| 606.02.01 Ferias y Misiones Comerciales | 1.000,00 | 0,00 | 1.000,00 | 0,00 | 0,00 | 0,00 | 13.346,15 |
| 606.02.02 Promoción Mercados Internacionales | 500,00 | 0,00 | 500,00 | 0,00 | 0,00 | 0,00 | |
| 606.02.03 Información y/o documentación | 0,00 | 0,00 | 0,00 | 0,00 | 0,00 | 0,00 | 9,95 |
| 606.02.04 Vigilancia y Seguridad | 800,00 | 400,00 | 0,00 | 0,00 | 0,00 | 400,00 | 436,92 |
| 606.02.05 Mensajeros | 300,00 | 0,00 | 200,00 | 100,00 | 0,00 | 0,00 | 202,25 |
| 606.02.06 Servicio de Asistencia Técnica al Comercio Interior | 0,00 | 0,00 | 0,00 | 0,00 | 0,00 | 0,00 | |
| 606.02.07 Servicio ATA | 0,00 | | | 0,00 | 0,00 | 0,00 | 137,50 |



PRESUPUESTADO

REALIZADO

TOTAL

NO
IMPUTABLE
ACTIVIDADESPLAN CAMERAL
PROMOCION
EXPORTACIONESACTIVIDADES
DE
FORMACIONOTRAS
ACTIVIDADES
V.U.E.OTRAS
ACTIVIDADES
VIVERO

TOTAL

LIQUIDACIÓN PRESUPUESTO GENERAL DE GESTIÓN AÑO 2018


| | | | | | | | | |
|---------------|---|------------------|------------------|-----------------|---------------|---------------|---------------|------------------|
| 606.02.08 | Transportes | 0,00 | 0,00 | 0,00 | 0,00 | 0,00 | 0,00 | |
| 606.02.09 | Seguro accidentes Pleno | 1.300,00 | 1.300,00 | 0,00 | 0,00 | 0,00 | 0,00 | 1.118,50 |
| 606.02.10 | Seguro art.35.2 Ley 4/2014 | 1.200,00 | 1.200,00 | 0,00 | 0,00 | 0,00 | 0,00 | 1.072,12 |
| 606.02.11 | Programas PICE, POCTEP, Modernización Comercio. | 25.000,00 | 19.000,00 | 6.000,00 | 0,00 | 0,00 | 0,00 | 1.231,57 |
| 606.02.12 | Otros programas. COMPETIC, Cicerón, Medioambiente,... | 8.000,00 | 3.000,00 | 0,00 | 5.000,00 | 0,00 | 0,00 | 20.697,25 |
| 606.03 | GASTOS DE VIAJES Y DIETAS | 5.300,00 | 1.000,00 | 3.000,00 | 900,00 | 400,00 | 0,00 | 8.231,71 |
| 606.03.01 | V. Nacionales Desplazamiento y Locomoción | 4.000,00 | 1.000,00 | 2.000,00 | 600,00 | 400,00 | 0,00 | 3.700,74 |
| 606.03.02 | V. Internac. Desplazamiento y Locomoción | 1.000,00 | 0,00 | 1.000,00 | 0,00 | 0,00 | 0,00 | 4.530,97 |
| 606.03.03 | Dietas | 0,00 | 0,00 | 0,00 | 0,00 | 0,00 | 0,00 | |
| 606.03.04 | Otros | 0,00 | 0,00 | 0,00 | 0,00 | 0,00 | 0,00 | |
| 606.03.05 | Asistencia a Congresos y Asambleas de Comercio Int | 300,00 | 0,00 | 0,00 | 300,00 | 0,00 | 0,00 | |
| 606.03.06 | Asistencia a Congresos y Asambleas de Comercio Ext. | 0,00 | 0,00 | 0,00 | 0,00 | 0,00 | 0,00 | |
| 606.04 | RELACIONES PUBLICAS | 20.000,00 | 20.000,00 | 0,00 | 0,00 | 0,00 | 0,00 | 30.796,87 |
| 606.04.01 | Premios Mercurio y Vulcano | 7.000,00 | 7.000,00 | 0,00 | 0,00 | 0,00 | 0,00 | 5.945,31 |
| 606.04.02 | Actos y recepciones. Feria Empleo | 2.000,00 | 2.000,00 | 0,00 | 0,00 | 0,00 | 0,00 | 7.041,69 |
| 606.04.03 | Campañas Promoción y Publicidad | 1.000,00 | 1.000,00 | 0,00 | 0,00 | 0,00 | 0,00 | 10.854,53 |
| 606.04.04 | Distinciones a empresas | 10.000,00 | 10.000,00 | 0,00 | 0,00 | 0,00 | 0,00 | 6.238,74 |
| 606.04.05 | Otros | 0,00 | 0,00 | 0,00 | 0,00 | 0,00 | 0,00 | 716,60 |
| 607 | IMPUESTOS Y CUOTAS | 5.900,00 | 5.175,00 | 500,00 | 0,00 | 0,00 | 225,00 | 8.110,20 |
| 607.01 | IMPUESTOS | 5.300,00 | 5.075,00 | 0,00 | 0,00 | 0,00 | 225,00 | 2.695,68 |
| 607.01.01 | Personas Jurídicas | 0,00 | 0,00 | 0,00 | 0,00 | 0,00 | 0,00 | |
| 607.01.02 | Bienes Propiedad de la Cámara | 4.500,00 | 4.400,00 | 0,00 | 0,00 | 0,00 | 100,00 | 3.936,45 |
| 607.01.03 | Contribuciones | 0,00 | 0,00 | 0,00 | 0,00 | 0,00 | 0,00 | |
| 607.01.04 | Arbitrios. Comunidad del Vivero | 500,00 | 375,00 | 0,00 | 0,00 | 0,00 | 125,00 | 850,32 |
| 607.01.05 | Otros. Ajuste prorata IVA | 300,00 | 300,00 | 0,00 | 0,00 | 0,00 | 0,00 | -2.091,09 |
| 607.02 | CUOTAS DIFERENTES ORGANISMOS | 600,00 | 100,00 | 500,00 | 0,00 | 0,00 | 0,00 | 5.414,52 |
| 607.02.01 | Cámara de Comercio Internacional | 0,00 | 0,00 | 0,00 | 0,00 | 0,00 | 0,00 | |
| 607.02.02 | Otros Organismos. Cámara de España 4% | 600,00 | 100,00 | 500,00 | 0,00 | 0,00 | 0,00 | 5.414,52 |
| 607.02.03 | Ente Ferial. Zamora10 | 0,00 | 0,00 | 0,00 | 0,00 | 0,00 | 0,00 | |
| 608 | GASTOS DIVERSOS E IMPREVISTOS | 172,65 | 172,65 | 0,00 | 0,00 | 0,00 | 0,00 | 770,78 |
| 608.01 | Gastos Varios | 172,65 | 172,65 | 0,00 | 0,00 | 0,00 | 0,00 | 770,78 |
| 609 | GASTOS FINANCIEROS | 200,00 | 150,00 | 0,00 | 0,00 | 0,00 | 50,00 | 273,32 |
| 609.01.01 | Gastos r/c y gastos bancarios | 200,00 | 150,00 | 0,00 | 0,00 | 0,00 | 50,00 | 270,37 |
| 609.01.02 | Gastos Préstamos | 0,00 | 0,00 | 0,00 | 0,00 | 0,00 | 0,00 | |
| 609.01.03 | Diferencias negativas de cambio | 0,00 | 0,00 | 0,00 | 0,00 | 0,00 | 0,00 | |
| 609.01.04 | Otros. Zamora RCP | 0,00 | 0,00 | 0,00 | 0,00 | 0,00 | 0,00 | 2,95 |


608 GASTOS DIVERSOS E IMPREVISTOS
609 GASTOS FINANCIEROS

 609.01.01 Gastos r/c y gastos bancarios
 609.01.02 Gastos Préstamos
 609.01.03 Diferencias negativas de cambio
 609.01.04 Otros. Zamora RCP


LIQUIDACIÓN PRESUPUESTO GENERAL DE GESTIÓN AÑO 2018

| | PRESUPUESTADO | | | | | | REALIZADO |
|--|-------------------|--------------------------|--------------------------------------|--------------------------|--------------------------|--------------------------|-------------------|
| | TOTAL | NO IMPUTABLE ACTIVIDADES | PLAN CAMERAL PROMOCION EXPORTACIONES | ACTIVIDADES DE FORMACION | OTRAS ACTIVIDADES V.U.E. | OTRAS ACTIVIDADES VIVERO | TOTAL |
| 610 DOTACIONES Y APLICACIONES PROVIS. | 25.700,00 | 9.700,00 | 500,00 | 500,00 | 0,00 | 15.000,00 | 35.262,70 |
| 610.01 GASTOS POR DOT. AMORT. INMOV. INMAT | 200,00 | 0,00 | 100,00 | 100,00 | 0,00 | 0,00 | 70,63 |
| 610.01.01 Software | 200,00 | 0,00 | 100,00 | 100,00 | 0,00 | 0,00 | 70,63 |
| 610.01.02 Otros | 0,00 | 0,00 | 0,00 | 0,00 | 0,00 | 0,00 | |
| 610.02 GASTOS POR DOT AMORT. INMOV.MATERIAL | 25.500,00 | 9.700,00 | 400,00 | 400,00 | 0,00 | 15.000,00 | 32,07 |
| 610.02.01 Edificios | 15.000,00 | 5.000,00 | 0,00 | 0,00 | 0,00 | 10.000,00 | 754,03 |
| 610.02.02 Mobiliario | 3.000,00 | 1.000,00 | 0,00 | 0,00 | 0,00 | 0,00 | 3.379,32 |
| 610.02.03 Equipo para proceso de Información | 5.000,00 | 1.200,00 | 400,00 | 400,00 | 0,00 | 0,00 | 3.911,84 |
| 610.02.04 Elementos de Transporte | | 0,00 | 0,00 | 0,00 | 0,00 | 0,00 | |
| 610.02.05 Instalaciones | 2.500,00 | 2.500,00 | 0,00 | 0,00 | 0,00 | 0,00 | 3.046,88 |
| 610.02.06 Otros | 0,00 | 0,00 | 0,00 | 0,00 | 0,00 | 0,00 | |
| 610.03 GASTOS POR PROVISIONES Y FONDO DE RESERVA | 0,00 | 0,00 | 0,00 | 0,00 | 0,00 | 0,00 | 0,00 |
| 610.03.01 Fondo Reserva s/ 50% presupuesto total | 0,00 | 0,00 | 0,00 | 0,00 | 0,00 | 0,00 | |
| 610.03.02 Fondo de Reserva s/ exceso del Recurso Cameral | 0,00 | 0,00 | 0,00 | 0,00 | 0,00 | 0,00 | |
| 610.04 ING. POR APLIC. DE PROV. OTROS EJERCICIOS | 0,00 | 0,00 | 0,00 | 0,00 | 0,00 | 0,00 | 0,00 |
| 610.04.01 Fondo Reserva s/ 50% presupuesto total | 0,00 | 0,00 | 0,00 | 0,00 | 0,00 | 0,00 | |
| 610.04.02 Fondo de Reserva s/ exceso del Recurso Cameral | 0,00 | 0,00 | 0,00 | 0,00 | 0,00 | 0,00 | |
| 611 INVERSIONES Y MATERIAL INVENTARIABLE | 0,00 | 0,00 | 0,00 | 0,00 | 0,00 | 0,00 | 0,00 |
| 611.01.01 Mobiliario | 0,00 | | 0,00 | 0,00 | 0,00 | 0,00 | |
| 611.01.02 Máquinas y Equipos de Oficina | 0,00 | 0,00 | 0,00 | 0,00 | 0,00 | 0,00 | |
| 611.01.03 Biblioteca | 0,00 | 0,00 | 0,00 | 0,00 | 0,00 | 0,00 | |
| 611.01.04 Instalaciones | 0,00 | 0,00 | 0,00 | 0,00 | 0,00 | 0,00 | |
| 611.01.05 Otros | 0,00 | 0,00 | 0,00 | 0,00 | 0,00 | 0,00 | |
| TOTAL GASTOS | 376.804,32 | 213.935,17 | 69.988,30 | 25.164,77 | 38.541,08 | 29.175,00 | 501.174,19 |



Cámara
Zamora


CÁMARA OFICIAL DE COMERCIO,
INDUSTRIA Y SERVICIOS DE ZAMORA


LIQUIDACIÓN PRESUPUESTO DE INVERSIONES AÑO 2018



| | PRESUPUESTADO | | | | | | REALIZADO |
|---|---------------|----------------------------|--------------------------------------|--------------------------|--------------------------|--------------------------|-----------------|
| | TOTAL | NO IMPUTABLE A ACTIVIDADES | PLAN CAMERAL PROMOCION EXPORTACIONES | ACTIVIDADES DE FORMACION | OTRAS ACTIVIDADES V.U.E. | OTRAS ACTIVIDADES VIVERO | TOTAL |
| 20 INMOVILIZADO INTANGIBLE | 0,00 | 0,00 | 0,00 | 0,00 | 0,00 | 0,00 | 444,35 |
| 206 Aplicaciones informáticas | 0,00 | 0,00 | 0,00 | 0,00 | 0,00 | 0,00 | 444,35 |
| 21 INMOVILIZADO MATERIAL | 0,00 | 0,00 | 0,00 | 0,00 | 0,00 | 0,00 | 8.352,54 |
| 212 Instalaciones Técnicas | 0,00 | 0,00 | 0,00 | 0,00 | 0,00 | 0,00 | 5.536,70 |
| 216 Mobiliario | 0,00 | 0,00 | 0,00 | 0,00 | 0,00 | 0,00 | 212,00 |
| 217 Equipos para proceso de información | 0,00 | 0,00 | 0,00 | 0,00 | 0,00 | 0,00 | 2.603,84 |
| TOTAL INVERSIONES | 0,00 | 0,00 | 0,00 | 0,00 | 0,00 | 0,00 | 8.796,89 |



| Cámara Zamora CAMARA OFICIAL DE COMERCIO, INDUSTRIA Y SERVICIOS DE ZAMORA | REALIZADO | | | | | |
|--|-------------------|--------------------------------|--|--------------------------------|--------------------------------|--------------------------------|
| | TOTAL | NO IMPUTABLE ACTIVIDADES | PLAN CAMERAL PROMOCION EXPORTACIONES | ACTIVIDADES DE FORMACION | OTRAS ACTIVIDADES V.U.E. | OTRAS ACTIVIDADES VIVERO |
| LIQUIDACIÓN PRESUPUESTO GENERAL DE GESTIÓN AÑO 2018 | | | | | | |
| 700 RECURSOS PERMANENTES | -12.510,90 | -12.497,85 | -8,70 | -4,35 | 0,00 | 0,00 |
| 700.01 PREVISIONES DEL EJERCICIO | 0,00 | 0,00 | 0,00 | 0,00 | 0,00 | 0,00 |
| 700.01.01 I.A.E. | 0,00 | | | | | |
| 700.01.02 I.R.P.F. | 0,00 | | | | | |
| 700.01.03 I.Sociedades | 0,00 | | | | | |
| 700.01.04 Ingresos Gestión cobro IAE | | | | | | |
| 700.02 RECARGOS | 41,72 | 39,64 | 1,39 | 0,69 | 0,00 | 0,00 |
| 700.02.01 I.A.E. | 7,21 | 7,21 | | | | |
| 700.02.02 I.R.P.F. | 32,43 | 32,43 | | | | |
| 700.02.03 I.Sociedades | 2,08 | 0,00 | 1,39 | 0,69 | | |
| 700.02.04 Otros Conceptos | 0,00 | | | | | |
| 700.03 CORRESP. EJERC. ANTERIORES | 34,63 | 34,63 | 0,00 | 0,00 | 0,00 | 0,00 |
| 700.03.01 I.A.E. | 0,00 | 0,00 | | | | |
| 700.03.02 I.R.P.F. | 34,63 | 34,63 | | | | |
| 700.03.03 I.Sociedades | 0,00 | 0,00 | 0,00 | 0,00 | | |
| 700.03.04 Participaciones DE otras Cámaras | 0,00 | | | | | |
| 700.03.05 Otros Conceptos | 0,00 | | | | | |
| 700.04 (-) BAJAS Y ANULACIONES | 0,00 | 0,00 | 0,00 | 0,00 | 0,00 | 0,00 |
| 700.04.01 I.A.E. | | | | | | |
| 700.04.02 I.R.P.F. | | | | | | |
| 700.04.03 I.Sociedades | | | | | | |
| 700.05 (-) GASTOS DE RECAUDACION | -80,12 | -80,12 | 0,00 | 0,00 | 0,00 | 0,00 |
| 700.05.01 I.A.E. | | | | | | |
| 700.05.02 I.R.P.F. | 0,00 | | | | | |
| 700.05.03 I.Sociedades | 0,00 | | | | | |
| 700.05.04 Otros | -80,12 | -80,12 | | | | |
| 700.06 (-) DOT. PROV. INSOLV. RECIBOS | 0,00 | 0,00 | 0,00 | 0,00 | 0,00 | 0,00 |
| 700.06.01 I.A.E. | 0,00 | | | | | |
| 700.06.02 I.R.P.F. | 0,00 | | | | | |
| 700.06.03 I.Sociedades | 0,00 | | | | | |
| 700.07 (+) APLICACIONES PROV. REC. COBR. POST. | 0,00 | 0,00 | 0,00 | 0,00 | 0,00 | 0,00 |
| 700.07.01 I.A.E. | 0,00 | | | | | |
| 700.07.02 I.R.P.F. | | | | | | |
| 700.07.03 I.Sociedades | | | | | | |
| 700.08 (+) VINCULOMINOR. REC. PERM. LIQUID. | -12.507,13 | -12.492,00 | -10,09 | -5,04 | 0,00 | 0,00 |
| 700.08.01 Consejo Superior de Cámaras (6%) | -15,13 | 0,00 | -10,09 | -5,04 | | |
| 700.08.02 Consejo Nacional Cámaras Castilla y León | -12.492,00 | -12.492,00 | | | | |
| 700.08.03 Aportaciones A Otras Cámaras | 0,00 | 0,00 | 0,00 | 0,00 | | |
| 700.08.04 Aportaciones DE Otras Cámaras | 0,00 | 0,00 | 0,00 | 0,00 | | |



|  CÁMARA OFICIAL DE COMERCIO, INDUSTRIA Y SERVICIOS DE ZAMORA | | REALIZADO | | | | | |
|--|--|-------------------|--------------------------|--------------------------------------|--------------------------|--------------------------|------------------|
| | | TOTAL | NO IMPUTABLE ACTIVIDADES | PLAN CAMERAL PROMOCION EXPORTACIONES | ACTIVIDADES DE FORMACION | OTRAS ACTIVIDADES V.U.E. | OTRAS |
| LIQUIDACIÓN PRESUPUESTO GENERAL DE GESTIÓN AÑO 2018 | | | | | | | |
| 701 RECURSOS NO PERMANENTES | | 579.509,77 | 351.316,94 | 98.037,14 | 96.746,82 | | |
| 701.01 | POR PRESTACION DE SERVICIOS | 58.727,06 | 680,30 | 58.046,76 | 0,00 | | |
| 701.01.01 | Certificaciones | 34.509,52 | 0,00 | 34.509,52 | | | |
| 701.01.02 | Cuotas de inscripción | 0,00 | 0,00 | | | | |
| 701.01.03 | Venta de impresos | 377,80 | 377,80 | | | | |
| 701.01.04 | Servicios de Fotocopias | 0,00 | | | | | |
| 701.01.05 | Servicio de telex y telefax | 0,00 | | | | | |
| 701.01.06 | Asistencia a cursos | 0,00 | 0,00 | | | | |
| 701.01.07 | Legalización | 9.740,03 | 0,00 | 9.740,03 | | | |
| 701.01.08 | Servicio ATA | 302,50 | 302,50 | | | | |
| 701.01.09 | Otros | 13.797,21 | 0,00 | 13.797,21 | | | |
| 701.02 | POR PUBLICACIONES | 0,00 | 0,00 | 0,00 | 0,00 | 0,00 | 0,00 |
| 701.02.01 | Venta Publicaciones Cámara | 0,00 | 0,00 | | | | |
| 701.02.02 | Suscripción Publicaciones Cámara | 0,00 | | | | | |
| 701.02.03 | Publicidad en Publicaciones Cámara | 0,00 | | | | | |
| 701.02.04 | Otros | 0,00 | | | | | |
| 701.03 | RENTAS PATRIMONIO | 10.128,89 | 10.128,89 | 0,00 | 0,00 | 0,00 | 0,00 |
| 701.03.01 | Ingresos Renta Variable | 0,00 | | | | | |
| 701.03.02 | Ingresos Renta Fija | 2.881,36 | 2.881,36 | | | | |
| 701.03.03 | Rentas Bienes Inmuebles | 7.245,80 | 7.245,80 | | | | |
| 701.03.04 | Intereses de Demora | 1,73 | 1,73 | | | | |
| 701.03.05 | Otras | | | | | | |
| 701.04 | APORTACIONES VOLUNTARIAS | 26.096,66 | 26.096,66 | 0,00 | 0,00 | 0,00 | 0,00 |
| 701.04.01 | Cuotas Voluntarias | 26.096,66 | 26.096,66 | | | | |
| 701.05 | SUBVENCIONES | 451.513,57 | 309.776,37 | 39.990,38 | 96.746,82 | 0,00 | 5.000,00 |
| 701.05.01 | Afectas | 418.264,81 | 284.527,61 | 39.990,38 | 93.746,82 | | |
| 701.05.02 | No Afectas | 9.317,92 | 1.317,92 | | 3.000,00 | | 5.000,00 |
| 701.05.03 | Subv. al capital transferida a resultado del ejercicio | 23.930,84 | 23.930,84 | | | | |
| 701.06 | OP. DE CREDITO O FINANCIERAS | 148,21 | 148,21 | 0,00 | 0,00 | 0,00 | 0,00 |
| 701.06.01 | Intereses Cuentas Corrientes | 148,21 | 148,21 | | | | |
| 701.06.02 | Intereses Créditos Largo Plazo | | | | | | |
| 701.06.03 | Intereses Créditos Corto Plazo | | | | | | |
| 701.06.04 | Otros | | | | | | |
| 701.07 | OTROS INGRESOS | 32.895,38 | 4.486,51 | 0,00 | 0,00 | 0,00 | 28.408,87 |
| 701.07.01 | Asistencia a Ferias y Misiones Comerciales | 0,00 | | | | | |
| 701.07.02 | Otros.Vivero | 32.895,38 | 4.486,51 | | | | 28.408,87 |
| TOTAL INGRESOS | | 566.998,87 | 338.819,09 | 98.028,44 | 96.742,47 | 0,00 | 33.408,87 |



Cámara


Zamora

**CAMARA OFICIAL DE COMERCIO,
INDUSTRIA Y SERVICIOS DE ZAMORA**



LIQUIDACIÓN PRESUPUESTO GENERAL DE GESTIÓN AÑO 2018

| | | REALIZADO | | | | | |
|------------------------------------|-------------------------------|-------------------|--------------------------|--------------------------------------|--------------------------|--------------------------|--------------------------|
| | | TOTAL | NO IMPUTABLE ACTIVIDADES | PLAN CAMERAL PROMOCION EXPORTACIONES | ACTIVIDADES DE FORMACION | OTRAS ACTIVIDADES V.U.E. | OTRAS ACTIVIDADES VIVERO |
| 601 GASTOS DE PERSONAL | | 209.707,22 | 75.245,16 | 50.088,30 | 35.444,32 | 34.227,54 | 14.701,90 |
| 601.01 | PERSONAL FIJO | 153.358,80 | 61.869,00 | 38.264,55 | 27.077,40 | 26.147,85 | 0,00 |
| 601.01.01 | Sueldos | 110.466,00 | 41.020,65 | 27.375,75 | 21.034,80 | 21.034,80 | |
| 601.01.02 | Antigüedad | 42.892,80 | 20.848,35 | 10.888,80 | 6.042,60 | 5.113,05 | |
| 601.01.03 | Horas Extras | 0,00 | | | | | |
| 601.01.04 | Incentivos | 0,00 | | | | | |
| 601.01.05 | Gratificaciones | 0,00 | | | | | |
| 601.01.06 | Complementos | 0,00 | | | | | |
| 601.02 | PERSONAL EVENTUAL | 11.231,40 | 0,00 | 0,00 | 0,00 | 0,00 | 11.231,40 |
| 601.02.01 | Sueldos | 11.231,40 | 0,00 | | | | 11.231,40 |
| 601.02.02 | Antigüedad | 0,00 | | | | | |
| 601.02.03 | Horas Extras | 0,00 | | | | | |
| 601.02.04 | Incentivos | 0,00 | | | | | |
| 601.02.05 | Gratificaciones | 0,00 | | | | | |
| 601.02.06 | Complementos | 0,00 | | | | | |
| 601.03 | GASTOS SOCIALES | 45.117,02 | 13.376,16 | 11.823,75 | 8.366,92 | 8.079,69 | 3.470,50 |
| 601.03.01 | S.Social a cargo de empresa | 45.117,02 | 13.376,16 | 11.823,75 | 8.366,92 | 8.079,69 | 3.470,50 |
| 601.03.02 | Seguros de Vida | 0,00 | | | | | |
| 601.03.03 | Pensiones | 0,00 | | | | | |
| 601.03.04 | Jubilaciones | 0,00 | 0,00 | | | | |
| 601.04 | OTROS GASTOS | 0,00 | 0,00 | 0,00 | 0,00 | 0,00 | 0,00 |
| 601.04.01 | Vestuario | 0,00 | | | | | |
| 601.04.02 | Formación del Personal | 0,00 | | | | | |
| 601.04.03 | Otros | 0,00 | | | | | |
| 602 GASTOS POR SUBVENCIONES | | 0,00 | 0,00 | 0,00 | 0,00 | 0,00 | 0,00 |
| 602.01.01 | Subv. a Entidades vinculadas. | 0,00 | | | | | |
| 602.01.02 | Subv. a Otras Entidades | 0,00 | | | | | |
| 602.01.03 | Subv. a Empresas | 0,00 | 0,00 | | | | |
| 603 GASTOS DE LOCAL | | 40.234,56 | 9.530,40 | 7.339,34 | 7.603,83 | 4.494,24 | 11.266,75 |
| 603.01.01 | Alquiler de locales | 0,00 | | | | | |
| 603.01.02 | Limpieza | 12.735,90 | 1.875,94 | 3.183,98 | 2.547,18 | 2.128,80 | 3.000,00 |
| 603.01.03 | Conservación y Reparación | 2.215,40 | 315,74 | | | | 1.899,66 |
| 603.01.04 | Electricidad | 8.935,63 | -7,84 | 893,56 | 1.787,13 | 1.574,61 | 4.688,17 |
| 603.01.05 | Agua | 1.563,67 | 362,84 | 234,55 | 312,73 | 146,53 | 507,02 |
| 603.01.06 | Calefacción y Refrigeración | 8.096,60 | 4.453,13 | 2.024,15 | 1.619,32 | | |
| 603.01.07 | Mantenimientos y Censur | 2.730,96 | 1.643,51 | 409,64 | 546,19 | 31,93 | 99,69 |
| 603.01.08 | Seguros | 3.956,40 | 887,08 | 593,46 | 791,28 | 612,37 | 1.072,21 |
| 603.01.09 | Otros | 0,00 | 0,00 | 0,00 | 0,00 | | |

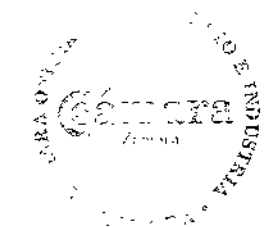
| Cámara Zamora | CAMARA OFICIAL DE COMERCIO, INDUSTRIA Y SERVICIOS DE ZAMORA | REALIZADO | | | | | | |
|--|--|-------------------|--------------------------------|--|--------------------------------|--------------------------------|---------------|---------------|
| | | TOTAL | NO IMPUTABLE ACTIVIDADES | PLAN CAMERAL PROMOCION EXPORTACIONES | ACTIVIDADES DE FORMACION | OTRAS ACTIVIDADES V.U.E. | | |
| LIQUIDACIÓN PRESUPUESTO GENERAL DE GESTIÓN AÑO 2018 | | | | | | | | |
| 604 GASTOS DE MATERIAL | | 23.240,83 | 11.171,56 | 4.143,68 | 2.787,26 | 857,35 | 280,32 | 264,55 |
| 604.01.01 | Material de Oficina | 7.945,20 | 4.108,31 | 1.986,30 | 1.589,04 | | | |
| 604.01.02 | Correos | 286,59 | 157,62 | 71,65 | 57,32 | | | |
| 604.01.03 | Reparto y Correspondencia | 0,00 | | | | | | |
| 604.01.04 | Teléfonos | 6.219,34 | 1.042,04 | 932,90 | 932,90 | 310,97 | | |
| 604.01.05 | Fax | 0,00 | | | | | | |
| 604.01.06 | Redes de comunicación. | 1.018,74 | 0,00 | | | | | 1.018,74 |
| 604.01.07 | Alquileres y/o manten. Máquinas | 4.611,30 | 3.019,90 | 1.152,83 | 208,00 | | 230,57 | |
| 604.01.08 | Alquileres y/o manten. Ordenadores | 3.159,66 | 2.843,69 | | | | 315,97 | |
| 604.01.09 | Fotocopias | 0,00 | | | | | | |
| 604.01.10 | Otros | 0,00 | | | | | | |
| 605 GASTOS DE PUBLICACIONES Y SUSCRIP. | | 406,66 | 406,66 | 0,00 | 0,00 | 0,00 | 0,00 | 0,00 |
| 605.01 PUBLICACIONES | | 0,00 | 0,00 | 0,00 | 0,00 | 0,00 | 0,00 | 0,00 |
| 605.01.01 | Memoria Económica | 0,00 | | | | | | |
| 605.01.02 | Boletín y circulares | 0,00 | | | | | | |
| 605.01.03 | Revistas | 0,00 | | | | | | |
| 605.01.04 | Colaboraciones | 0,00 | | | | | | |
| 605.01.05 | Otras Publicaciones | 0,00 | 0,00 | | | | | |
| 605.02 SUSCRIPCIONES | | 406,66 | 406,66 | 0,00 | 0,00 | 0,00 | 0,00 | 0,00 |
| 605.02.01 | Prensa | 406,66 | 406,66 | | | | | |
| 605.02.02 | Publicaciones Especializadas | 0,00 | 0,00 | | | | | |
| 606 GASTOS SERVICIOS EXTERIORES | | 183.167,92 | 103.136,31 | 21.468,75 | 58.562,86 | 0,00 | 0,00 | 0,00 |
| 606.01 GASTOS SERVICIOS PROFESIONALES | | 105.887,13 | 37.166,39 | 16.101,19 | 52.619,55 | 0,00 | 0,00 | 0,00 |
| 606.01.01 | Legalizaciones | 7.026,19 | 0,00 | 7.026,19 | | | | |
| 606.01.02 | Fiscalizaciones | 0,00 | | | | | | |
| 606.01.03 | Organización | 0,00 | | | | | | |
| 606.01.04 | Apoyo Informático. Antivirus. Certificados digitales | 20.087,77 | 20.087,77 | | | | | |
| 606.01.05 | Temas de Personal | 598,39 | 598,39 | | | | | |
| 606.01.06 | Auditoría | 3.410,55 | 3.410,55 | | | | | |
| 606.01.07 | Ediciones | 2.010,59 | 2.010,59 | | | | | |
| 606.01.08 | Profesorado y Conferencias | 61.694,55 | 0,00 | 9.075,00 | 52.619,55 | | | |
| 606.01.09 | Estudios. Protección de Datos | 0,00 | 0,00 | | | | | |
| 606.01.10 | Otros. Asesoría jurídica y fiscal | 11.059,09 | 11.059,09 | | | | | |
| 606.02 OTROS SERVICIOS | | 38.252,21 | 38.114,71 | 137,50 | 0,00 | 0,00 | 0,00 | 0,00 |
| 606.02.01 | Ferias y Misiones Comerciales | 13.346,15 | 13.346,15 | | | | | |
| 606.02.02 | Promoción Mercados Internacionales | 0,00 | | | | | | |
| 606.02.03 | Información y/o documentación | 9,95 | 9,95 | | | | | |
| 606.02.04 | Vigilancia y Seguridad | 436,92 | 436,92 | | | | | |




| | REALIZADO | | | | | |
|---|------------------|--------------------------|--------------------------------------|--------------------------|--------------------------|--------------------------|
| | TOTAL | NO IMPUTABLE ACTIVIDADES | PLAN CAMERAL PROMOCION EXPORTACIONES | ACTIVIDADES DE FORMACION | OTRAS ACTIVIDADES V.U.E. | OTRAS ACTIVIDADES VIVERO |
| LIQUIDACIÓN PRESUPUESTO GENERAL DE GESTIÓN AÑO 2018 | | | | | | |
| 606.02.05 Mensajeros | 202,25 | 202,25 | | | | |
| 606.02.06 Servicio de Asistencia Técnica al Comercio Interior | 0,00 | | | | | |
| 606.02.07 Servicio ATA | 137,50 | 0,00 | 137,50 | | | |
| 606.02.08 Transportes | 0,00 | | | | | |
| 606.02.09 Seguro accidentes Pleno | 1.118,50 | 1.118,50 | | | | |
| 606.02.10 Seguro art.35.2 Ley 4/2014 | 1.072,12 | 1.072,12 | | | | |
| 606.02.11 Programas PICE, POCTEP, Modernización Comercio. | 1.231,57 | 1.231,57 | | | | |
| 606.02.12 Otros programas. COMPETIC, Cicerón, Medioambiente,... | 20.697,25 | 20.697,25 | | | | |
| 606.03 GASTOS DE VIAJES Y DIETAS | 8.231,71 | 3.001,65 | 5.230,06 | 0,00 | 0,00 | 0,00 |
| 606.03.01 V. Nacionales Desplazamiento y Locomoción | 3.700,74 | 3.001,65 | 699,09 | | | |
| 606.03.02 V. Internac. Desplazamiento y Locomoción | 4.530,97 | 0,00 | 4.530,97 | | | |
| 606.03.03 Dietas | 0,00 | | | | | |
| 606.03.04 Otros | 0,00 | | | | | |
| 606.03.05 Asistencia a Congresos y Asambleas de Comercio Int | 0,00 | | | | | |
| 606.03.06 Asistencia a Congresos y Asambleas de Comercio Ext. | 0,00 | | | | | |
| 606.04 RELACIONES PUBLICAS | 30.796,87 | 24.853,56 | 0,00 | 5.943,31 | 0,00 | 0,00 |
| 606.04.01 Premios Mercurio y Vulcano | 5.945,31 | 5.945,31 | | | | |
| 606.04.02 Actos y recepciones. Feria Empleo | 7.041,69 | 1.098,38 | | 5.943,31 | | |
| 606.04.03 Campañas Promoción y Publicidad | 10.854,53 | 10.854,53 | | | | |
| 606.04.04 Distinciones a empresas | 6.238,74 | 6.238,74 | | | | |
| 606.04.05 Otros | 716,60 | 716,60 | | | | |
| 607 IMPUESTOS Y CUOTAS | 8.110,20 | 7.033,73 | 460,00 | 0,00 | 0,00 | 616,47 |
| 607.01 IMPUESTOS | 2.695,68 | 2.079,21 | 0,00 | 0,00 | 0,00 | 616,47 |
| 607.01.01 Personas Jurídicas | 0,00 | 0,00 | | | | |
| 607.01.02 Bienes Propiedad de la Cámara | 3.936,45 | 3.838,80 | | | | 97,65 |
| 607.01.03 Contribuciones | 0,00 | | | | | |
| 607.01.04 Arbitrios. Comunidad del Vivero | 850,32 | 331,50 | | | | 518,82 |
| 607.01.05 Otros. Ajuste prorata IVA | -2.091,09 | -2.091,09 | | | | |
| 607.02 CUOTAS DIFERENTES ORGANISMOS | 5.414,52 | 4.954,52 | 460,00 | 0,00 | 0,00 | 0,00 |
| 607.02.01 Cámara de Comercio Internacional | 0,00 | | | | | |
| 607.02.02 Otros Organismos. Cámara de España 4% | 5.414,52 | 4.954,52 | 460,00 | | | |
| 607.02.03 Entidad Benéfica para el Comercio Interior | 0,00 | 0,00 | | | | |
| 608 GASTOS DIVERSOS E IMPREVISTOS | 770,78 | 770,78 | 0,00 | 0,00 | 0,00 | 0,00 |
| 608.01.01 Gastos diversos | 770,78 | 770,78 | | | | |
| 609 GASTOS FINANCIEROS | 273,32 | 163,59 | 0,00 | 0,00 | 0,00 | 109,73 |
| 609.01.01 Gastos de c/c y servicios bancarios | 270,37 | 160,64 | | | | 109,73 |
| 609.01.02 Intereses | 0,00 | | | | | |




| Cámara Zamora CAMARA OFICIAL DE COMERCIO, INDUSTRIA Y SERVICIOS DE ZAMORA | | REALIZADO | | | | | |
|---|--|-------------------|--------------------------|--------------------------------------|--------------------------|--------------------------|--------------------------|
| | | TOTAL | NO IMPUTABLE ACTIVIDADES | PLAN CAMERAL PROMOCION EXPORTACIONES | ACTIVIDADES DE FORMACION | OTRAS ACTIVIDADES V.U.E. | OTRAS ACTIVIDADES V.U.E. |
| LIQUIDACIÓN PRESUPUESTO GENERAL DE GESTIÓN AÑO 2018 | | | | | | | |
| 609.01.03 | Diferencias negativas de cambio | 0,00 | | | | | |
| 609.01.04 | Otros. Intereses demora RCP | 2,95 | 2,95 | | | | |
| 610 DOTACIONES Y APLICACIONES PROVIS. | | 35.262,70 | 8.021,48 | 0,00 | 0,00 | | |
| 610.01 | GASTOS POR DOT. AMORT. INMOV. INMAT | 170,63 | 170,63 | 0,00 | 0,00 | 0,00 | 0,00 |
| 610.01.01 | Software | 170,63 | 170,63 | | | | |
| 610.01.02 | Otros | 0,00 | | | | | |
| 610.02 | GASTOS POR DOT AMORT. INMOV.MATERIAL | 35.092,07 | 7.850,85 | 0,00 | 0,00 | 0,00 | 27.241,22 |
| 610.02.01 | Edificios | 24.754,03 | 5.816,31 | | | | 18.937,72 |
| 610.02.02 | Mobiliario | 3.379,32 | 72,10 | | | | 3.307,22 |
| 610.02.03 | Equipo para proceso de Información | 3.911,84 | 243,69 | | | | 3.668,15 |
| 610.02.04 | Elementos de Transporte | 0,00 | | | | | |
| 610.02.05 | Instalaciones | 3.046,88 | 1.718,75 | | | | 1.328,13 |
| 610.02.06 | Otros | 0,00 | | | | | |
| 610.03 | GASTOS POR PROVISIONES Y FONDO DE RESERVA | 0,00 | 0,00 | 0,00 | 0,00 | 0,00 | 0,00 |
| 610.03.01 | Fondo Reserva s/ 50% presupuesto total | 0,00 | | | | | |
| 610.03.02 | Fondo de Reserva s/ exceso del Recurso Cameral | 0,00 | | | | | |
| 610.04 | ING. POR APLIC. DE PROV. OTROS EJERCICIOS | 0,00 | 0,00 | 0,00 | 0,00 | 0,00 | 0,00 |
| 610.04.01 | Fondo Reserva s/ 50% presupuesto total | 0,00 | | | | | |
| 610.04.02 | Fondo de Reserva s/ exceso del Recurso Cameral | 0,00 | | | | | |
| 611 INVERSIONES Y MATERIAL INVENTARIABLE | | 0,00 | 0,00 | 0,00 | 0,00 | 0,00 | 0,00 |
| 611.01.01 | Mobiliario | 0,00 | | | | | |
| 611.01.02 | Máquinas y Equipos de Oficina | 0,00 | | | | | |
| 611.01.03 | Biblioteca | 0,00 | | | | | |
| 611.01.04 | Instalaciones | 0,00 | | | | | |
| 611.01.05 | Otros | 0,00 | | | | | |
| TOTAL GASTOS | | 501.174,19 | 215.479,67 | 83.500,07 | 104.398,27 | 39.579,29 | 58.216,89 |



| Cámara Zamora CÁMARA OFICIAL DE COMERCIO, INDUSTRIA Y SERVICIOS DE ZAMORA | REALIZADO | | | | | |
|--|-----------------|----------------------------------|--|--------------------------------|--------------------------------|--------------------------------|
| | TOTAL | NO IMPUTABLE A ACTIVIDADES | PLAN CAMERAL PROMOCION EXPORTACIONES | ACTIVIDADES DE FORMACION | OTRAS ACTIVIDADES V.U.E. | OTRAS ACTIVIDADES VIVERO |
| LIQUIDACIÓN PRESUPUESTO DE INVERSIONES AÑO 2018 | | | | | | |
| 20 INMOVILIZADO INTANGIBLE | 444,35 | 0,00 | 0,00 | 0,00 | 258,83 | 185,52 |
| 206 Aplicaciones informáticas | 444,35 | 0,00 | | | 258,83 | 185,52 |
| 21 INMOVILIZADO MATERIAL | 8.352,54 | 6.919,12 | 0,00 | 0,00 | 0,00 | 1.433,42 |
| 212 Instalaciones Técnicas | 5.536,70 | 5.305,36 | | | | 231,34 |
| 216 Mobiliario | 212,00 | 0,00 | | | | 212,00 |
| 217 Equipos para proceso de información | 2.603,84 | 1.613,76 | | | | 990,08 |
| TOTAL INVERSIONES | 8.796,89 | 6.919,12 | 0,00 | 0,00 | 258,83 | 1.618,94 |



|  Cámara Zamora CAMARA OFICIAL DE COMERCIO, INDUSTRIA Y SERVICIOS DE ZAMORA | PRESUPUESTADO 2.018 | EJECUTADO 2.018 | DIFERENCIA | |
|--|------------------------|--------------------|-------------------|---------------|
| | TOTAL | TOTAL | TOTAL | |
| RECURSOS PERMANENTES | -3.095,68 | -12.510,90 | -9.415,22 | 304,14% |
| RECURSOS NO PERMANENTES | 379.900,00 | 579.509,77 | 199.609,77 | 52,54% |
| TOTAL INGRESOS | 376.804,32 | 566.998,87 | 190.194,55 | 50,48% |
| TOTAL GASTOS | 376.804,32 | 501.174,19 | 124.369,87 | 33,01% |

SUPERÁVIT

65.824,68

AMORTIZACIONES

35.262,70

ISOCIEDADES-IMPUESTOS

12.748,05

EBITDA

113.835,43



Cámara

Zamora




| CAMARA OFICIAL DE COMERCIO, INDUSTRIA Y SS DE ZAMORA | | REALIZADO | |
|--|---------------------------------------|-------------------|----------------|
| LIQUIDACIÓN PRESUPUESTO GENERAL DE GESTION 2018 | | TOTAL | % |
| 700.00 | RECURSOS PERMANENTES | -12.510,90 | -2,21% |
| 700.01 | PREVISIONES DEL EJERCICIO | 0,00 | 0,00% |
| 700.02 | RECARGOS | 41,72 | 0,01% |
| 700.03 | CORRESP. EJERC. ANTERIORES | 34,63 | 0,01% |
| 700.04 | (-) BAJAS Y ANULACIONES | 0,00 | 0,00% |
| 700.05 | (-) GASTOS DE RECAUDACION | -80,12 | -0,01% |
| 700.06 | (-) DOT. PROV. INSOLV. RECIBOS | 0,00 | 0,00% |
| 700.07 | (+) APLICACION PROV. REC. COBR. POST. | 0,00 | 0,00% |
| 700.08 | ± VAR. Y/O MINOR. REC. PERM. LIQUID. | -12.507,13 | -2,21% |
| 701.00 | RECURSOS NO PERMANENTES | 579.509,77 | 102,21% |
| 701.01 | POR PRESTACION DE SERVICIOS | 58.727,06 | 10,36% |
| 701.02 | POR PUBLICACIONES | 0,00 | 0,00% |
| 701.03 | RENTAS PATRIMONIO | 10.128,89 | 1,79% |
| 701.04 | APORTACIONES VOLUNTARIAS | 26.096,66 | 4,60% |
| 701.05 | SUBVENCIONES | 451.513,57 | 79,63% |
| 701.06 | OP. DE CREDITO O FINANCIERAS | 148,21 | 0,03% |
| 701.07 | OTROS INGRESOS | 32.895,38 | 5,80% |
| TOTAL INGRESOS | | 566.998,87 | 100,00% |



| CAMARA OFICIAL DE COMERCIO, INDUSTRIA Y SS DE ZAMORA | | REALIZADO | |
|--|---|-------------------|----------------|
| LIQUIDACIÓN PRESUPUESTO GENERAL DE GESTION 2018 | | TOTAL | % |
| 601.00 | GASTOS DE PERSONAL | 209.707,22 | 41,84% |
| 601.01 | PERSONAL FIJO | 153.358,80 | 30,60% |
| 601.02 | PERSONAL EVENTUAL | 11.231,40 | 2,24% |
| 601.03 | GASTOS SOCIALES | 45.117,02 | 9,00% |
| 601.04 | OTROS GASTOS | 0,00 | 0,00% |
| 602.00 | GASTOS POR SUBVENCIONES | 0,00 | 0,00% |
| 603.00 | GASTOS DE LOCAL | 40.234,56 | 8,03% |
| 604.00 | GASTOS DE MATERIAL | 23.240,83 | 4,64% |
| 605.00 | GASTOS DE PUBLICACIONES Y SUSCRIP. | 406,66 | 0,08% |
| 606.00 | GASTOS SERVICIOS EXTERIORES | 183.167,92 | 36,55% |
| 606.01 | GASTOS SERVICIOS PROFESIONALES | 105.887,13 | 21,13% |
| 606.02 | OTROS SERVICIOS | 38.252,21 | 7,63% |
| 606.03 | GASTOS DE VIAJES Y DIETAS | 8.231,71 | 1,64% |
| 606.04 | RELACIONES PUBLICAS | 30.796,87 | 6,14% |
| 607.00 | IMPUESTOS Y CUOTAS | 8.110,20 | 1,62% |
| 607.01 | IMPUESTOS | 2.695,68 | 0,54% |
| 607.02 | CUOTAS DIFERENTES ORGANISMOS | 5.414,52 | 1,08% |
| 608.00 | GASTOS DIVERSOS E IMPREVISTOS | 770,78 | 0,15% |
| 609.00 | GASTOS FINANCIEROS | 273,32 | 0,05% |
| 610.00 | DOTACIONES Y APLICACIONES PROVIS. | 35.262,70 | 7,04% |
| 610.01 | GASTOS POR DOT. AMORT. INMOV. INMAT | 170,63 | 0,03% |
| 610.02 | GASTOS POR DOT AMORT. INMOV. MAT. | 35.092,07 | 7,00% |
| 610.03 | GASTOS POR PROVISIONES Y FONDO DE RES | 0,00 | 0,00% |
| 610.04 | ING. POR APLIC. DE PROV. OTROS EJ. | 0,00 | 0,00% |
| 611.00 | INVERSIONES Y MATERIAL INVENTARIABLE | 0,00 | 0,00% |
| TOTAL GASTOS | | 501.174,19 | 100,00% |

DEFICIT/SUPERAVIT

65.824,68



DILIGENCIA: Para hacer constar que la presente Liquidación del Presupuesto Ordinario de Ingresos y Gastos del ejercicio 2018, sometida a aprobación del Pleno de la Cámara Oficial de Comercio, Industria y Servicios de Zamora, en sesión convocada a las 20 horas en primera convocatoria y a las 20:30 en segunda, el día 28 de marzo de 2019, fue aprobada por unanimidad, junto con la Memoria Explicativa complementaria de la misma.

Zamora, a 28 de marzo de 2019

EL PRESIDENTE

Enrique Oliveira Román



EL SECRETARIO GENERAL

F. Javier Díaz Rincón

MEMORIA EXPLICATIVA DE LA LIQUIDACIÓN DEL PRESUPUESTO ORDINARIO DE INGRESOS Y GASTOS DE LA CÁMARA OFICIAL DE COMERCIO, INDUSTRIA Y SERVICIOS DE ZAMORA, CORRESPONDIENTE AL AÑO 2018, APROBADA POR EL PLENO EN SESIÓN CELEBRADA EL 28 DE MARZO DE 2019.

De conformidad con el art. 34 de la ley 8/2018, de 14 de diciembre (BOCYL núm 249 de 27 de diciembre) se ha elaborado y aprobado la presente liquidación del presupuesto ordinario de la Cámara.

Dicha Liquidación ha sido confeccionada conforme a los criterios recogidos en la Orden de 7 de marzo de 1997, de la Consejería de Industria, Comercio y Turismo de la Junta de Castilla y León, por la que se establecían las normas para la confección de los Presupuestos y Liquidaciones de las Cámaras de Comercio e Industria de Castilla y León.

También se han formulado las cuentas anuales y se ha realizado la preceptiva auditoría de cuentas correspondiente, que ha sido presentada al Pleno de la Cámara junto con la Liquidación del ejercicio.

Al cierre del ejercicio presupuestario de 2018, a 31 de diciembre, el resultado de la Liquidación del Presupuesto presenta un superávit después de amortizaciones e impuestos de 65.824,68 Euros. Esta cantidad no incluye como gasto el importe pagado con cargo al presupuesto extraordinario para la financiación de la oficina Zamora10, por importe de 38.070,82 Euros. Si contemplamos el importe de ese presupuesto extraordinario de Zamora10 el resultado contable sería de 27.753,86 euros que es lo que se refleja en las cuentas anuales.

En este ejercicio hemos utilizado los criterios previstos en el plan general contable, en concreto en la norma de registro y valoración 18ª, a la hora de contabilizar las subvenciones a la explotación concedidas no recibidas. En esta norma se especifica que cuando las subvenciones se concedan para financiar gastos específicos se imputarán los ingresos en el mismo ejercicio en el que se devenguen los gastos que se están financiando. Hacerlo de otra manera provocaría un desfase contable muy importante. Por tanto, se contabilizaríamos en este ejercicio los gastos incurridos de esos programas de la mayoría



financiados con fondos europeos- y el momento de su cobro que será en ejercicios posteriores.

Se ha entendido como criterio para la imputación de los ingresos el disponer de un documento en el que se apruebe la subvención, convenio o similar y la constatación de que se ha remitido la justificación de la subvención al organismo responsable, bien por medios telemáticos o en algún caso en las plataformas específicas habilitadas por los distintos programas al efecto.

De esta forma los gastos se han generado y pagado en este ejercicio y también contabilizamos la subvención que ha dado origen a ese gasto. En algunos casos se ha recibido en los primeros meses del año 2019.

En concreto, se han contabilizado en la cuenta Subvenciones afectas, entre otras, el 75% del gasto presentado en la primera certificación del programa POCTEP-INTERREG denominado COMPETIC por importe de 94.252,76 Euros; la cofinanciación del FSE de la Feria de Empleo realizada en el año 2018 y que asciende a 48.521,19 euros: La subvención de la Consejería de Economía y Hacienda derivada del convenio que firma el Consejo Regional de Cámaras y que asciende a 39.151,31 Euros.

INGRESOS

Los ingresos totales ascendieron a 566.998,87 Euros, mientras que los gastos fueron 501.174,19 Euros. Principalmente la totalidad de la ingresos provienen de fuentes distintas de la exacción cameral que en la actualidad es la única fuente de financiación que tenemos y que queda reducido hasta la cantidad señalada por el saldo negativo existente en la partida del recurso cameral permanente de -12.510,90 E.

En relación al Recurso Cameral Permanente se han producido unos ingresos a 31 de diciembre de 2018 de 34,63.- Euros, que es la cantidad correspondiente a cobros realizados por la AEAT que gestiona en ejecutiva el cobro de cuotas atrasadas y que se recoge en la cuenta 700.03. Debido a los gastos de minoraciones del recurso cameral permanente que se contabilizan dentro de estas partidas, el saldo de esta partida de recurso cameral permanente es negativo (-12.507,13 euros).



Los gastos de recaudación este año recogen sólo el coste cobrado por la Agencia Estatal de Administración Tributaria del envío remitido para su cobro en vía de apremio de recibos de ejercicios pasados.

Respecto a los Recursos no permanentes destacan los ingresos obtenidos por las prestaciones de servicios a las empresas, las aportaciones voluntarias y las subvenciones recibidas para proyectos concretos que desarrollamos con la Junta de Castilla y León, con la Diputación Provincial, con la Cámara de España o de programas europeos algunas también pagadas en el mismo ejercicio, pero otras contabilizadas conforme se ha explicado en párrafos anteriores.

GASTOS:

Los gastos ejecutados durante el año 2018 han ascendido a 501.174,19 Euros, un 33% superior a lo presupuestado. El motivo es que a la hora de realizar el presupuesto utilizamos un criterio de prudencia para no contemplar ingresos que luego no se vayan a realizar. Como la mayoría de los ingresos son de subvenciones que tramitamos vía convenio o concurrencia competitiva, no lo contabilizamos hasta que no tengamos dichos convenios firmados o la subvención para los proyectos concedidas.

Sin embargo, en el 2018 se ha puesto en marcha el programa COMPETIC dentro de la iniciativa POCTEP que conlleva la realización de gasto para el desarrollo de las acciones contempladas por los socios en el proyecto y que no estaban presupuestadas así como las derivadas del programa PICE con la Cámara de España o los del Consejo Regional que no se concretan hasta bien entrado el año.

La cuenta que mayor refleja esa desviación es la de servicios exteriores que es donde se incluyen los pagos relacionados con formación y consultoría del programa COMPETIC, entre otros.

En la cuenta 607.01.05 aparece un saldo negativo de -2.091,99 Euros debido a la contabilización en esa cuenta del ajuste de la prorrata definitiva del IVA que pasa del 13 al 20 por ciento lo que supone un mayor gasto deducible para la Cámara.



subir la prorrata y que se refleja minorando el gasto de esta partida en ese importe correspondiente a Ajustes por imposición indirecta.

En la cuenta 607.02.02, se recoge las aportaciones de la Cámara a la Camara Luso Española de la que somos socios, y las cuotas de los grupos de acción local de la provincia en los que también participamos. Además, en esta cuenta se recoge el 4% de la participación de la Cámara de España en los programas que gestiona y que detrae cuando nos hace algún pago de los mismos.

La nueva normativa cameral elimina la obligación de la autofinanciación de la Cámara en un sesenta por ciento, así como la afectación de recursos provenientes del recurso cameral permanente toda vez que éste ha desaparecido en la nueva regulación. Es decir, los ingresos netos provenientes del recibo cameral no podían ser superiores al 40 por ciento del total de los ingresos de la Cámara. En nuestro caso, más del 90 por ciento son ingresos por prestación de servicios. Por lo tanto, los recursos no permanentes superan en exceso los líquidos permanentes pues éstos son negativos.

Se han contabilizado las subvenciones al capital de años anteriores según las normas del Plan General de Contabilidad, utilizando las cuentas correspondientes del grupo 1, y apareciendo únicamente como ingreso anual la parte proporcional a la amortización del correspondiente activo subvencionado.

PRESUPUESTO DE INVERSIONES

A pesar de no tener previsto la realización de ninguna inversión en activos del inmovilizado, hemos tenido que adquirir software para la ventanilla única y para el vivero de empresas. Además, hemos saneado también la instalación técnica de toda la red de la Cámara con nuevo cableado y adquisición de equipos de protección frente a amenazas externas servidores NAS para copias de seguridad externa. En el vivero ha habido que sustituir el termo del agua caliente. El importe total de las inversiones ha ascendido a 8.796,89 Euros.



DILIGENCIA: Para hacer constar que la presente Memoria es de la Licitud.



del Presupuesto Ordinario de 2018, fue aprobada por el Pleno de la Cámara Oficial de Comercio, Industria y Servicios de la provincia de Zamora, en sesión celebrada el día veintiocho de marzo de dos mil diecinueve.



Zamora, a 28 de marzo de 2019.

EL PRESIDENTE,




Enrique Oliveira Román

EL SECRETARIO GENERAL,



Fco. Javier Díaz Rincón



INFORME DE GESTIÓN

CAMARA OFICIAL DE COMERCIO, INDUSTRIA Y SERVICIOS DE ZAMORA

C.I.F.: Q-4973001-C

Ejercicio 2018

INFORME DE GESTION

Situación de la entidad

Tras la caída de los ingresos de las Cámaras Oficiales de Comercio, por el establecimiento a través de la Ley 13/2010, 3 de Diciembre, del carácter voluntario del pago de la cuota cameral como parte del recurso permanente de la misma a partir de 2011, la Cámara procedió a ajustar su estructura de gasto para acomodarla al nuevo nivel de ingresos previstos. Tras años con resultados negativos, se ha cerrado el presente ejercicio con beneficios.

Frente al anterior análisis económico, el análisis patrimonial y financiera de la Cámara es altamente positivo, gozando de una gran solvencia patrimonial con una autonomía financiera del 98'4% en los dos últimos ejercicios cerrados, con importantes ratios positivos de liquidez y un fondo de maniobra positivo, no teniendo dificultad alguna para afrontar sus endeudamientos. Sus activos están libres de cargas y gravámenes.

La anterior situación garantiza la viabilidad en el ejercicio de su actividad de la Cámara.

Evolución de las actividades de la Cámara

La Cámara sigue potenciando a la fecha sus actividades tanto públicas como privadas, habiéndose convertido en un referente en el asesoramiento y apoyo en el comercio exterior para las empresas de la zona, así como el fomento del emprendimiento mediante la gestión de su vivero de empresas y la ventanilla única. La mayor fuente de ingresos se centra en la percepción de subvenciones relacionadas sustancialmente con actividades de formación, asesoramiento y ayuda a la empresa privada. Complementa sus actividades con la obtención de ingresos de consultoría y la obtención de rentas principalmente.

La Cámara se encuentra en una situación consolidada y estable, habiendo incrementado sus ingresos en más del 43% en relación con el ejercicio anterior.

Acontecimientos importantes

No se han producido acontecimientos destacables tras el cierre de ejercicio.

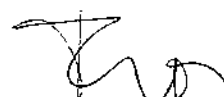
Acciones propias

La entidad no dispone de capital repartido en acciones o participaciones sociales.

Zamora a 28 de Marzo de 2019.



El Presidente



El Secretario

